

ANHANG IV

Regelmäßige Informationen zu den in Artikel 8 Absätze 1, 2 und 2a der Verordnung (EU) 2019/2088 und Artikel 6 Absatz 1 der Verordnung (EU) 2020/852 genannten Finanzprodukten

Name des Produkts: **VERANLAGUNGSGEMEINSCHAFT
der NIEDERÖSTERREICHISCHEN VORSORGEKASSE AG**

Die **VERANLAGUNGSGEMEINSCHAFT** investiert das gesamte zu veranlagende Vermögen in die nachfolgenden österreichischen Spezialfonds

- **NÖVK VG1**
- **NÖVK VG1 HTM**

sowie

- **EURO-Sichteinlagen und kündbare Einlagen (EURO Cash)**

Name des Produkts: **VERANLAGUNGSGEMEINSCHAFT**
der **NIEDERÖSTERREICHISCHEN VORSORGEKASSE AG**

Unternehmenskennung (LEI-Code): 5299007NWC8H8SLO6092

Geschäftsjahres-Ende: 31.12.2025

Ökologische und/oder soziale Merkmale

Eine **nachhaltige Investition** ist eine Investition in eine Wirtschaftstätigkeit, die zur Erreichung eines Umweltziels oder sozialen Ziels beiträgt, vorausgesetzt, dass diese Investition keine Umweltziele oder sozialen Ziele erheblich beeinträchtigt und die Unternehmen, in die investiert wird, Verfahrensweisen einer guten Unternehmensführung anwenden.

Die **EU-Taxonomie** ist ein Klassifikationssystem, das in der Verordnung (EU) 2020/852 festgelegt ist und ein Verzeichnis von **ökologisch nachhaltigen Wirtschaftstätigkeiten** enthält. Diese Verordnung umfasst kein Verzeichnis der sozial nachhaltigen Wirtschaftstätigkeiten. Nachhaltige Investitionen mit einem Umweltziel könnten taxonomiekonform sein oder nicht.

Wurden mit diesem Finanzprodukt nachhaltige Investitionen angestrebt?

Ja

X Nein

Es wurden damit **nachhaltige Investitionen mit einem Umweltziel** getätigt: ___%

in Wirtschaftstätigkeiten, die nach der EU-Taxonomie als ökologisch nachhaltig einzustufen sind

in Wirtschaftstätigkeiten, die nach der EU-Taxonomie nicht als ökologisch einzustufen sind

Es wurden damit **nachhaltige Investitionen mit einem sozialen Ziel** getätigt: ___%

Es wurden damit **ökologische/soziale Merkmale** beworben und obwohl keine nachhaltigen Investitionen angestrebt wurden, enthält es einen Mindestanteil von ___% an nachhaltigen Investitionen.

mit einem Umweltziel in Wirtschaftstätigkeiten, die nach der EU-Taxonomie als ökologisch einzustufen sind

mit einem Umweltziel in Wirtschaftstätigkeiten, die nach der EU-Taxonomie nicht als ökologisch einzustufen sind

mit einem sozialen Ziel

X Es wurden damit ökologische/soziale Merkmale beworben, aber **keine nachhaltigen Investitionen getätigt.**



Inwieweit wurden die mit dem Finanzprodukt beworbenen ökologischen und/oder sozialen Merkmale erfüllt?

Die vorvertraglichen Informationen (Anhang II) wurden erstmals mit Gültigkeit 01.10.2024 veröffentlicht und setzten die Vorgaben die technischen Regulierungsstandards (RTS) zur EU-Offenlegungsverordnung (delegierte Verordnung (EU) 2022/1288) für Finanzprodukte zur nachhaltigkeitsbezogenen Berichterstattung um.

Beim vorliegenden Finanzprodukt handelt es sich um die VERANLAGUNGSGEMEINSCHAFT der Niederösterreichischen Vorsorgekasse AG (kurz NÖVK) im Sinne des BMSVG (Betriebliches Mitarbeiter- und Selbstständigenvorsorgegesetz).

Die Niederösterreichische Vorsorgekasse AG (kurz „NÖVK“) veranlagt die ihr anvertrauten Kundengelder der VERANLAGUNGSGEMEINSCHAFT in zwei österreichischen Spezialfonds, die ihrerseits ebenfalls als Artikel-8-Fonds konzipiert sind. Darüber hinaus hält die VERANLAGUNGSGEMEINSCHAFT EURO-Sichteinlagen und kündbare Einlagen.

Einer der beiden Spezialfonds (NÖVK VG1 HTM) beinhaltet das langfristig orientierte HTM-Anleihenportfolio (max. 60% der VERANLAGUNGSGEMEINSCHAFT), der andere Spezialfonds (NÖVK VG1) ist ein Mischfonds und investiert in internationale Staats- und Unternehmensanleihen, Aktien, Investmentfonds, Immobilienfonds, Geldmarktpapiere, usw..

Am Ende der Berichtsperiode wurde die folgende Anlagestrategie für die VERANLAGUNGSGEMEINSCHAFT angewendet, um die sozialen und ökologischen Merkmale zu erfüllen:

Die NÖVK setzt auf ein detailliertes ESG-Konzept bei den Investmententscheidungen für die VERANLAGUNGSGEMEINSCHAFT. Die NÖVK berücksichtigt bei ihren Investmententscheidungen gezielt soziale und ökologische Kriterien um einen Beitrag für eine nachhaltige Entwicklung zu leisten. Die Berücksichtigung von Nachhaltigkeitsfaktoren unterstützen die mittel- und langfristigen finanziellen Performanceziele der VERANLAGUNGSGEMEINSCHAFT und trägt damit auch wesentlich zur Risikominimierung von Nachhaltigkeitsrisiken bei.

Fundierte Informationen von ESG-Datenanbietern, detaillierte Reports der externen Fondsmanager sowie der Verwaltungsgesellschaft der beiden Spezialfonds und ein Nachhaltigkeits-Ausschuss unterstützen die NÖVK bei der Einhaltung ihrer hohen Standards.

Das Bekenntnis der NÖVK zu Österreich, zur regionalen Wirtschaft und zum Finanzplatz Österreich zeigt sich auch bei ihren Investmententscheidungen, bei denen österreichische Titel besonders stark gewichtet sind.

Darüber hinaus werden zur Messung sowie Beurteilung der Erfüllung der ökologischen und sozialen Merkmale der VERANLAGUNGSGEMEINSCHAFT durch die NÖVK ergänzende Verfahren zur Messung der Erreichung der ökologischen und sozialen Merkmale herangezogen.

Diese umfassen:

- ESG Performance Score (detaillierte Beurteilung der Umwelt-, Sozial und Governance-Performance der Unternehmen)
- Average ESG Grades (durchschnittliche ESG-Qualität gemäß den Kategorien Environment, Social und Governance)
- SDG Solutions Assessment (Informationen über den Beitrag der Unternehmen zu den SDGs)
- Carbon Risk Rating (Analyse, wie exponiert die Unternehmen in Klimarisiken sind und wie sie für die Zukunft positioniert sind)
- Screening hinsichtlich der Einhaltung definierter Positivkriterien
- Ermittlung der Treibhausgasemissionen (CO₂-Footprint)
- Screening bezüglich der Einhaltung der Prinzipien des UN Global Compact
- Bestimmung des Anteils CO₂-exponierter Vermögenswerte

Die NÖVK erachtet bestimmte Unternehmensbranchen und Staaten im Wege von Ausschlusskriterien als nicht geeignet für eine Veranlagung im Sinne eines ökonomisch, ökologisch und gesellschaftlich nachhaltigen Handelns. Mit der Anwendung von Ausschluss- und Positivkriterien

stellt die NÖVK eine grundlegende ESG-Strategie des Portfolios der VERANLAGUNGSGEMEINSCHAFT bereits von vornherein sicher.

So werden Investitionen in Unternehmen in den Bereichen militärische Rüstung, zivile Schusswaffen, kontroverse Waffen, Atomenergie, Glücksspiel, Pornographie, Grüne Gentechnik, Kohle und Kohleförderung, Öl, Erdgas, Fracking, Ölsande und Embryonalforschung ausgeschlossen. Ebenso abgesehen wird von Investitionen in Unternehmen und Institutionen mit kontroverser Umwelt- sowie unternehmerischem Fehlverhalten.

Bei Staaten beziehen sich die Ausschlusskriterien auf die Bereiche Rüstung, Atomwaffen, Menschenrechtsverletzungen, Kinderarbeit, Todesstrafe, Demokratieverletzungen und autoritäre Regime, Geldwäsche, Verstoß gegen Klimaschutz sowie den Verstoß gegen die Artenvielfalt. Investitionen in Staaten mit diesen Merkmalen kommen für die VERANLAGUNGSGEMEINSCHAFT der NÖVK nicht in Betracht.

Wenn es bei Investitionen in Unternehmen und Staaten, die gemäß BMSVG (Betriebliches Mitarbeiter- und Selbstständigenvorsorgegesetz) als HTM gewidmet wurden, nach dem Erwerb zu Verletzungen im Sinne der oben dargelegten ESG-Ausschlusskriterien kommt, können diese aufgrund gesetzlicher Bestimmungen nicht verkauft werden. Derartige Investitionen unterliegen seitens der NÖVK einem erhöhten Monitoring.

Investitionen in Unternehmen und Staaten, die darüber hinaus ressourcenschonend, ökologisch transparent agieren und damit auch eine ökonomische und gesellschaftliche Verantwortung übernehmen, sollen stärker gewichtet werden. Zu diesem Zwecke wurden neben den oben beschriebenen Ausschlusskriterien ergänzende Positivkriterien definiert, welche Unternehmen, Einrichtungen und Staaten darstellen, die den externen Fondsmanagern für ihre spezifischen Investitionsentscheidungen als Auswahluniversum dienen.

Bei der Festlegung der Positivlisten wird auf Daten des anerkannten externen ESG-Datenanbieters ISS ESG abgestellt.

Bei der Aufnahme neuer Produkte in das Anlageuniversum der VERANLAGUNGSGEMEINSCHAFT achtet die NÖVK neben den Parametern der Ausschluss- und Positivkriterien auf eine bevorzugte Veranlagung in Investmentfonds, die ihrerseits als Artikel-8- oder Artikel-9-Fonds eingestuft sind und darüberhinaus ergänzende Zertifizierungen (beispielsweise Österreichisches Umweltzeichen) vorweisen können.

Die NÖVK hat sich für die VERANLAGUNGSGEMEINSCHAFT zum Ziel gesetzt, ökologische (E) und soziale (S) Merkmale im Rahmen ihrer Möglichkeiten als Betriebliche Vorsorgekasse aktiv zu fördern und voranzutreiben und die Sustainable Development Goals (SDGs) neben der innerbetrieblichen Berücksichtigung vor allem in der Veranlagungspolitik der VERANLAGUNGSGEMEINSCHAFT einzubinden.

Da die beiden Spezialfonds durch zwei unterschiedliche Anlagestrategien geprägt sind, verfolgen diese auch jeweils spezifische, wie oben dargelegte von der NÖVK vorgegebene ESG-Strategien. Die ergänzenden spezifischen ESG-Anlagestrategien und deren Nachhaltigkeitsindikatoren können Sie aus dem jeweils beiliegenden Anhang IV der beiden Spezialfonds entnehmen, wobei für jede Asset-Klasse zur Berücksichtigung der beworbenen ökologischen- (E), oder sozialen Merkmale (S) spezifische Nachhaltigkeitsindikatoren festgelegt wurden.

Für Artikel-8-Finanzprodukte ist die Good-Governance ein grundlegendes Kriterium und wird nach folgendem Grundsatz gewahrt: Bei Investitionen in Unternehmen beachtet die VERANLAGUNGSGEMEINSCHAFT die OECD-Leitsätze für multinationale Unternehmen und die Leitprinzipien der Vereinten Nationen für Wirtschaft und Menschenrechte, einschließlich der Grundprinzipien und Rechte aus den acht Kernübereinkommen, die in der Erklärung der Internationalen Arbeitsorganisation über grundlegende Prinzipien und Rechte bei der Arbeit festgelegt sind und aus der Internationalen Charta der Menschenrechte. Bei schwerwiegenden Verstößen gegen diese internationalen Normen, werden diese Unternehmen interessewährend verkauft, sofern dem keine gesetzlichen Bestimmungen (wie z.B. die HTM-Widmung) entgegenstehen

● **Wie haben die Nachhaltigkeitsindikatoren abgeschnitten?**

Die spezifischen ESG-Indikatoren des jeweiligen Spezialfonds der VERANLAGUNGSGEMEINSCHAFT entnehmen Sie bitte dem jeweiligen Anhang IV der Spezialfonds.

● **... und im Vergleich zu vorangegangenen Zeiträumen?**

Es liegt ein Anhang IV für die vorangegangene Berichtsperiode vor. Die ESG-Indikatoren zur Messung der sozialen und/oder ökologischen Merkmale wurden in der vorangegangenen Berichtsperiode ebenfalls eingehalten.

● **Welche Ziele verfolgten die nachhaltigen Investitionen, die mit dem Finanzprodukt teilweise getätigt wurden, und wie trägt die nachhaltige Investition zu diesen Zielen bei?**

Kommt nicht zur Anwendung da die VERANLAGUNGSGEMEINSCHAFT keine nachhaltigen Investitionen tätigt.

● **Inwiefern haben die nachhaltigen Investitionen, die mit dem Finanzprodukt teilweise getätigt wurden, ökologisch oder sozial nachhaltigen Anlagezielen nicht erheblich geschadet?**

Kommt nicht zur Anwendung da die VERANLAGUNGSGEMEINSCHAFT keine nachhaltigen Investitionen tätigt.

— — *Wie wurden die Indikatoren für nachteilige Auswirkungen auf Nachhaltigkeitsfaktoren berücksichtigt?*

Kommt nicht zur Anwendung da die VERANLAGUNGSGEMEINSCHAFT keine nachhaltigen Investitionen tätigt.

— — *Standen die nachhaltigen Investitionen mit den OECD-Leitsätzen für multinationale Unternehmen und den Leitprinzipien der Vereinten Nationen für Wirtschaft und Menschenrechte in Einklang? Nähere Angaben:*

Kommt nicht zur Anwendung da die VERANLAGUNGSGEMEINSCHAFT keine nachhaltigen Investitionen tätigt.

In der EU-Taxonomie ist der Grundsatz „Vermeidung erheblicher Beeinträchtigungen“ festgelegt, nach dem taxonomiekonforme Investitionen die Ziele der EU-Taxonomie nicht erheblich beeinträchtigen dürfen, und es sind spezifische Unionskriterien beigefügt.

Der Grundsatz „Vermeidung erheblicher Beeinträchtigungen“ findet nur bei denjenigen dem Finanzprodukt zugrunde liegenden Investitionen Anwendung, die die EU-Kriterien für ökologisch nachhaltige Wirtschaftsaktivitäten berücksichtigen.

Die dem verbleibenden Teil dieses Finanzprodukts zugrunde liegenden Investitionen berücksichtigen nicht die EU-Kriterien für ökologisch nachhaltige Wirtschaftsaktivitäten.

Alle anderen nachhaltigen Investitionen dürfen ökologische oder soziale Ziele ebenfalls nicht erheblich beeinträchtigen.

Mit **Nachhaltigkeitsindikatoren** wird gemessen, inwieweit die mit dem Finanzprodukt erworbenen ökologischen oder sozialen Merkmale erreicht werden.

Bei den **wichtigsten nachteiligen Auswirkungen** handelt es sich um die bedeutendsten nachteiligen Auswirkungen von Investitionsentscheidungen auf Nachhaltigkeitsfaktoren in den Bereichen Umwelt, Soziales und Beschäftigung, Achtung der Menschenrechte und Bekämpfung von Korruption und Bestechung.



Wie wurden bei diesem Finanzprodukt die wichtigsten nachteiligen Auswirkungen auf Nachhaltigkeitsfaktoren berücksichtigt?

Ja

Die wichtigsten nachteiligen Auswirkungen von Investitionsentscheidungen auf Nachhaltigkeitsfaktoren wurden in der ESG-Strategie berücksichtigt. Der Investmentprozess wurde dahingehend angepasst, um die nachteiligen Auswirkungen von Anlageentscheidungen auf Nachhaltigkeitsfaktoren als Teil der Nachhaltigkeitsstrategie zu identifizieren und zu berücksichtigen.

Welche Nachhaltigkeitsindikatoren für nachteilige Auswirkungen im jeweiligen Spezialfonds am Ende der Berichtsperiode berücksichtigt wurden, entnehmen Sie bitte dem jeweiligen Anhang IV der Spezialfonds der VERANLAGUNGSGEMEINSCHAFT.

Im Sinne der Transparenz werden alle verfügbaren Daten zu den Nachhaltigkeitsindikatoren für nachteilige Auswirkungen für diesen Berichtszeitraum im Anhang I zu diesem Bericht auf der Ebene der VERANLAGUNGSGEMEINSCHAFT (hierbei erfolgt eine Durchschau der Spezialfonds der VERANLAGUNGSGEMEINSCHAFT) offengelegt.



Welche sind die Hauptinvestitionen dieses Finanzprodukts?

In den beigefügten Anhängen IV der jeweiligen Spezialfonds der VERANLAGUNGSGEMEINSCHAFT finden Sie detaillierte Informationen zu den Hauptinvestitionen des Finanzprodukts.

Wie hoch war der Anteil der nachhaltigkeitsbezogenen Investitionen?

Mit nachhaltigkeitsbezogenen Investitionen sind alle Investitionen gemeint, die zur Erreichung der beworbenen ökologischen und/oder sozialen Merkmale im Rahmen der Anlagestrategie beitragen.

Dieser Anteil betrug zum Geschäftsjahresende 97,4%.

Wie sah die Vermögensallokation aus?

Die Berücksichtigung von sozialen und ökologischen Merkmalen bei der Aufteilung der Investitionen erfolgte immer in Verbindung mit den allgemeinen finanziellen Zielen der Anlagepolitik der jeweiligen Spezialfonds der VERANLAGUNGSGEMEINSCHAFT in Artikel 3 der Fondsbestimmungen, sowie im §21-Informationsdokument – Abschnitt II / 1.14 BESCHREIBUNG DER ANLAGEZIELE SOWIE DER ANLAGESTRATEGIE UND POLITIK DES INVESTMENTFONDS.

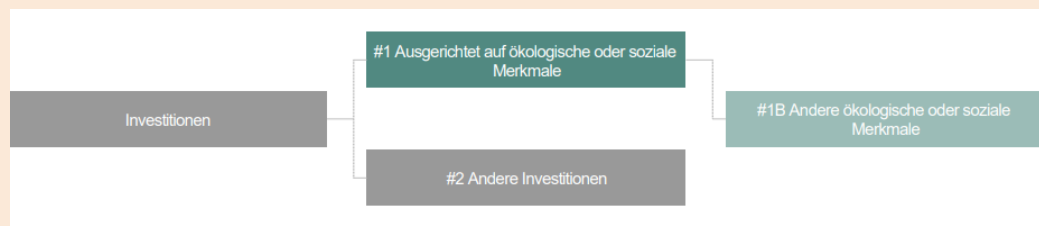
Je Spezialfonds der VERANLAGUNGSGEMEINSCHAFT finden Sie im Anhang IV detaillierte Informationen, welche Investitionen soziale und ökologische Merkmale berücksichtigen und somit „#1 Ausgerichtet auf ökologische oder soziale Merkmale“ zugeordnet sind.

Ausgenommen davon sind jene Investitionen, die den „#2 Anderen Investitionen“ zugeordnet werden (Details dazu finden Sie ebenfalls im Anhang IV des jeweiligen Spezialfonds). Bei den Investitionen, die den „#2 Anderen Investitionen“ zugeordnet sind, findet bei der Auswahl keine Berücksichtigung von sozialen und ökologischen Merkmalen statt.

Die Liste umfasst die folgenden Investitionen, auf die **der größte Anteil der** im Bezugszeitraum getätigten **Investitionen** des Finanzprodukts entfiel.

Die **Vermögensallokation** gibt den jeweiligen Anteil der Investitionen in bestimmte Vermögenswerte an.





#1 Ausgerichtet auf ökologische oder soziale Merkmale umfasst Investitionen des Finanzprodukts, die zur Erreichung der beworbenen ökologischen oder sozialen Merkmale getätigt wurden.

#2 Andere Investitionen umfasst die übrigen Investitionen des Finanzprodukts, die weder auf ökologische oder soziale Merkmale ausgerichtet sind noch als nachhaltige Investitionen eingestuft wurden.

Die Kategorie **#1 ist ausgerichtet auf ökologische oder soziale Merkmale** umfasst folgende Unterkategorien:

- Die Unterkategorie **#1B Andere ökologische oder soziale Merkmale** umfasst Investitionen, die auf ökologische oder soziale Merkmale ausgerichtet sind, aber nicht als nachhaltige Investitionen eingestuft werden.

● **In welchen Wirtschaftssektoren wurden die Investitionen getätigt?**

In den beigefügten Anhängen IV der jeweiligen Spezialfonds der VERANLAGUNGSGEMEINSCHAFT finden Sie detaillierte Angaben in welchen Wirtschaftssektoren die Investitionen getätigt wurden.

Darüber hinaus finden Sie in Tabelle 1 Anhang 1 dieses Berichts den Anteil der Investitionen in Unternehmen, die im Bereich der fossilen Brennstoffe tätig sind (Klimaindikator Nr. 4).

Dieser Investitionsanteil betrug im Berichtszeitraum: 2,7%.



Inwiefern waren die nachhaltigen Investitionen mit einem Umweltziel mit der EU-Taxonomie konform?

Die VERANLAGUNGSGEMEINSCHAFT verfolgte im Berichtszeitraum kein Mindestziel bei nachhaltigen Investitionen mit einem Umweltziel, die mit der EU-Taxonomie konform sind.

Zum Ende des Rechnungsjahres wurde ein geringfügiges Ausmaß an Investitionen in ökologisch nachhaltige Wirtschaftstätigkeiten gemäß der Verordnung (EU) 2020/852 (Taxonomie-Verordnung) nicht überschritten.

Darüber hinaus basieren die verfügbaren Informationen teilweise auf Schätzungen, deren Verlässlichkeit derzeit noch als eingeschränkt einzustufen ist.

Mit Blick auf die EU-Taxonomiekonformität umfassen die Kriterien für **fossiles Gas** die Begrenzung der Emissionen und die Umstellung auf voll erneuerbare Energie oder CO₂-arme Kraftstoffe bis Ende 2035. Die Kriterien für **Kernenergie** beinhalten umfassende Sicherheits- und Abfallentsorgungsvorschriften.

● **Wurde mit dem Finanzprodukt in EU-taxonomiekonforme Tätigkeiten im Bereich fossiles Gas und/oder Kernenergie¹ investiert?**

Ermöglichende Tätigkeiten wirken unmittelbar ermöglichend darauf hin, dass andere Tätigkeiten einen wesentlichen Beitrag zu den Umweltzielen leisten.

Ja:

In fossiles Gas In Kernenergie

Nein

Übergangstätigkeiten sind Tätigkeiten, für die es noch keine CO₂-armen Alternativen gibt und die unter anderem Treibhausgasemissionswerte aufweisen, die den besten Leistungen entsprechen.

- 1) Tätigkeiten im Bereich fossiles Gas und/oder Kernenergie sind nur dann EU-taxonomiekonform, wenn sie zur Eindämmung des Klimawandels („Klimaschutz“) beitragen und kein Ziel der EU-Taxonomie erheblich beeinträchtigen – siehe Erläuterung am linken Rand. Die vollständigen Kriterien für EU-taxonomiekonforme Wirtschaftstätigkeiten im Bereich fossiles Gas und Kernenergie sind in der Delegierten Verordnung (EU) 2022/1214 der Kommission festgelegt.

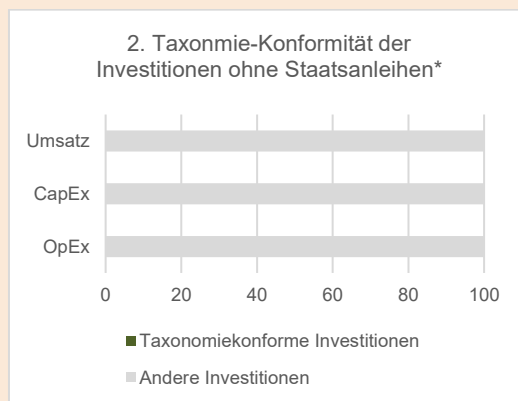
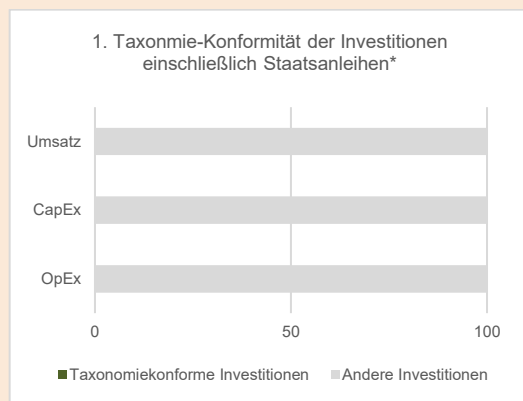
Taxonomiekonforme Tätigkeiten, ausgedrückt durch den Anteil der:

- **Umsatzerlöse**, die den Anteil der Einnahmen aus umweltfreundlichen Aktivitäten der Unternehmen, in die investiert wird, widerspiegeln

- **Investitionsausgaben (CapEx)**, die die umweltfreundlichen Investitionen der Unternehmen, in die investiert wird, aufzeigen, z.B. für den Übergang zu einer grünen Wirtschaft

- **Betriebsausgaben (OpEx)**, die den umweltfreundlichen betrieblichen Aktivitäten der Unternehmen, in die investiert wird, widerspiegeln

Die nachstehenden Grafiken zeigen den Prozentsatz der EU-taxonomiekonformen Investitionen in Grün. Da es keine geeignete Methode zur Bestimmung der Taxonomiekonformität von Staatsanleihen* gibt, zeigt die erste Grafik die Taxonomiekonformität in Bezug auf alle Investitionen des Finanzprodukts einschließlich der Staatsanleihen, während die zweite Grafik die Taxonomiekonformität nur in Bezug auf die Investitionen des Finanzprodukts zeigt, die keine Staatsanleihen umfassen.



* Für die Zwecke dieser Grafiken umfasst der Begriff „Staatsanleihen“ alle Risikopositionen gegenüber Staaten.

● **Wie hoch ist der Anteil der Investitionen, die in Übergangstätigkeiten und ermöglichende Tätigkeiten geflossen sind?**

Die VERANLAGUNGSGEMEINSCHAFT verfolgte im Berichtszeitraum kein Mindestziel bei nachhaltigen Investitionen mit einem Umweltziel, die mit der EU-Taxonomie konform sind.

Zum Ende des Rechnungsjahres wurde ein geringfügiges Ausmaß an Investitionen in ökologisch nachhaltige Wirtschaftstätigkeiten gemäß der Verordnung (EU) 2020/852 (Taxonomie-Verordnung) nicht überschritten.

Darüber hinaus basieren die verfügbaren Informationen teilweise auf Schätzungen, deren Verlässlichkeit derzeit noch als eingeschränkt einzustufen ist.

● **Wie hat sich der Anteil der Investitionen, die mit der EU-Taxonomie in Einklang gebracht wurden, im Vergleich zu früheren Bezugszeiträumen entwickelt?**

Im Vergleich zum vorangegangenen Berichtszeitraum, wurde in diesem Berichtszeitraum keine Änderung bei der Berichterstattung über den Anteil der Investitionen, die mit der EU-Taxonomie im Einklang gebracht wurden, vorgenommen.



Wie hoch war der Anteil der nicht mit der EU-Taxonomie konformen nachhaltigen Investitionen mit einem Umweltziel?

Die VERANLAGUNGSGEMEINSCHAFT verfolgt kein Mindestziel bei nachhaltigen Investitionen mit einem Umweltziel, die nicht mit der EU-Taxonomie konform sind.



Wie hoch war der Anteil der sozial nachhaltigen Investitionen?

Die VERANLAGUNGSGEMEINSCHAFT verfolgt kein Mindestziel bei sozial nachhaltigen Investitionen.



Welche Investitionen fielen unter „#2 Andere Investitionen“, welcher Anlagezweck wurde mit ihnen verfolgt und gab es einen ökologischen oder sozialen Mindestschutz?

„#2 Andere Investitionen“ umfassten:

- Sichteinlagen oder kündbare Einlagen bei Kreditinstituten
- abgeleitete Finanzinstrumente wie Derivate (börsengehandelte- und nicht börsengehandelte)

Welcher **Anlagezweck** wurde mit den „#2 Anderen Investitionen“ bezweckt:

Die „#2 Anderen Investitionen“ bildeten nicht den Anlageschwerpunkt der Anlagepolitik, sondern wurden in erster Linie zur aktiven Risiko- und Liquiditätssteuerung (z.B. der Steuerung von Mittelzu- und -abflüssen im Investmentfonds, derivativer Absicherungen und spekulativer Positionen sofern zulässig), oder im Rahmen spezifischer Diversifikationsstrategien im Rahmen der Anlagepolitik eingesetzt.

Bei diesen „#2 Anderen Investitionen“ kamen **keine weiteren ökologischen oder sozialen Mindestschutzkriterien** zur Anwendung.

Die Quote der „#2 Anderen Investitionen“ lag zum Geschäftsjahresende der VERANLAGUNGSGEMEINSCHAFT bei: 2,6%



sind nachhaltige Investitionen mit einem Umweltziel, die **die Kriterien** für ökologisch nachhaltige Wirtschaftstätigkeiten gemäß der EU-Taxonomie **nicht berücksichtigen**.



Welche Maßnahmen wurden während des Berichtszeitraums zur Erfüllung der ökologischen und/oder sozialen Merkmale ergriffen?

Informationen zu den verbindlichen Nachhaltigkeitsindikatoren im jeweiligen Spezialfonds der VERANLAGUNGSGEMEINSCHAFT entnehmen Sie bitte dem jeweiligen Anhang IV der Spezialfonds der VERANLAGUNGSGEMEINSCHAFT.



Wie hat das Finanzprodukt im Vergleich zum bestimmten Referenzwert abgeschnitten?

Es wurde kein Referenzwert benannt, um die mit den Finanzprodukt beworbenen sozialen und ökologischen Merkmale zu erreichen.

- **Wie unterscheidet sich der Referenzwert von einem breiten Marktindex?**
nicht anwendbar
- **Wie hat dieses Finanzprodukt in Bezug auf die Nachhaltigkeitsindikatoren abgeschnitten, mit denen die Ausrichtung des Referenzwerts auf die beworbenen ökologischen oder sozialen Merkmale bestimmt wird?**
nicht anwendbar
- **Wie hat dieses Finanzprodukt im Vergleich zum Referenzwert abgeschnitten?**
nicht anwendbar
- **Wie hat dieses Finanzprodukt im Vergleich zum breiten Marktindex abgeschnitten?**
nicht anwendbar

Bei den **Referenzwerten** handelt es sich um Indizes, mit denen gemessen wird, ob das Finanzprodukt die beworbenen ökologischen oder sozialen Merkmale erreicht.

ANHANG IV

Regelmäßige Informationen zu den in Artikel 8 Absätze 1, 2 und 2a der Verordnung (EU) 2019/2088 und Artikel 6 Absatz 1 der Verordnung (EU) 2020/852 genannten Finanzprodukten

Name des Produkts: **NÖVK VG1**



Unternehmenskennung (LEI-Code): 5299000SPV9W5FRWSN48

Geschäftsjahres-Ende: 31.12.2025

Ökologische und/oder soziale Merkmale

Wurden mit diesem Finanzprodukt nachhaltige Investitionen angestrebt?

Ja

 X **Nein**

<p><input type="checkbox"/> Es wurden damit nachhaltige Investitionen mit einem Umweltziel getätigt: ___%</p> <p><input type="checkbox"/> in Wirtschaftstätigkeiten, die nach der EU-Taxonomie als ökologisch nachhaltig einzustufen sind</p> <p><input type="checkbox"/> in Wirtschaftstätigkeiten, die nach der EU-Taxonomie nicht als ökologisch einzustufen sind</p> <p><input type="checkbox"/> Es wurden damit nachhaltige Investitionen mit einem sozialen Ziel getätigt: ___%</p>	<p><input type="checkbox"/> Es wurden damit ökologische/soziale Merkmale beworben und obwohl keine nachhaltigen Investitionen angestrebt wurden, enthält es einen Mindestanteil von ___% an nachhaltigen Investitionen.</p> <p><input type="checkbox"/> mit einem Umweltziel in Wirtschaftstätigkeiten, die nach der EU-Taxonomie als ökologisch einzustufen sind</p> <p><input type="checkbox"/> mit einem Umweltziel in Wirtschaftstätigkeiten, die nach der EU-Taxonomie nicht als ökologisch einzustufen sind</p> <p><input type="checkbox"/> mit einem sozialen Ziel</p> <p><input checked="" type="checkbox"/> Es wurden damit ökologische/soziale Merkmale beworben, aber keine nachhaltigen Investitionen getätigt.</p>
---	---

Eine **nachhaltige Investition** ist eine Investition in eine Wirtschaftstätigkeit, die zur Erreichung eines Umweltziels oder sozialen Ziels beiträgt, vorausgesetzt, dass diese Investition keine Umweltziele oder sozialen Ziele erheblich beeinträchtigt und die Unternehmen, in die investiert wird, Verfahrensweisen einer guten Unternehmensführung anwenden.

Die **EU-Taxonomie** ist ein Klassifikationssystem, das in der Verordnung (EU) 2020/852 festgelegt ist und ein Verzeichnis von **ökologisch nachhaltigen Wirtschaftstätigkeiten** enthält. Diese Verordnung umfasst kein Verzeichnis der sozial nachhaltigen Wirtschaftstätigkeiten. Nachhaltige Investitionen mit einem Umweltziel könnten taxonomiekonform sein oder nicht.



Inwieweit wurden die mit dem Finanzprodukt beworbenen ökologischen und/oder sozialen Merkmale erfüllt?

Die technischen Regulierungsstandards (RTS) zur EU-Offenlegungsverordnung (delegierte Verordnung (EU) 2022/1288) sind seit dem 01.01.2023 anzuwenden.

Die vorvertraglichen Informationen (der Anhang II) wurden daher mit Gültigkeit 01.01.2023 erstmals veröffentlicht.

Um die ökologischen und sozialen Merkmale zu erfüllen, integrierte der externe Fondsmanager/Berater umfassende ESG-Kriterien im Investmentprozess.

Mit diesem Finanzprodukt wurden ökologische (E) und soziale (S) Merkmale beworben, aber keine nachhaltigen Investitionen angestrebt.

Der externe Fondsmanager/Berater berücksichtigte in seiner spezifischen ESG-Anlagestrategie die ökologischen- (E) als auch sozialen (S) Merkmale bei Investitionen in:

- Unternehmen
- Staaten und supranationale Organisationen
- Fonds
- Immobilienfonds

Lediglich für die im Punkt "Aufteilung der Investitionen" unter „#2 Andere Investitionen“ ausgewiesenen Vermögenswerte wie z.B. Cash, oder Derivate wurden keine verbindlichen ESG-Auswahlkriterien angewendet.

Am Ende der Berichtsperiode kam folgende spezifische ESG-Anlagestrategie zur Anwendung:

Hinweis: Der nachfolgende Abschnitt beschreibt die ESG-Anlagestrategie des externen Fondsmanagers/Beraters. Die verbindlichen Elemente der ESG-Strategie, mit denen die Erreichung der ökologischen und/oder sozialen Merkmale gemessen wurden, finden Sie im Abschnitt: Wie haben die Nachhaltigkeitsindikatoren abgeschnitten?

Für Investitionen in Investmentfonds:

Es werden ebenfalls ESG-Indikatoren bei der Anlageentscheidung und Selektion in Bezug auf Zielfonds (Investmentfonds, ETFs) berücksichtigt. Bei der Auswahl der Zielfonds wird das Fondsuniversum nicht nur einer allgemeinen Eignungsprüfung, sondern auch einer quantitativen ESG bezogenen Analyse unterzogen, die sich unter anderem auf die Klassifizierung der Zielfonds nach der Offenlegungsverordnung stützt. Bei Investitionen in Zielfonds werden überwiegend Produkte, die ökologische oder soziale Merkmale berücksichtigen oder nachhaltige Ziele verfolgen, eingesetzt. Das sind insbesondere Investmentfonds im Sinne von Artikel 8 oder 9 der Verordnung (EU) 2019/2088.

Eine qualitative Analyse mit Fokus auf den ESG-Anlageansatz der Zielfonds sorgt idealerweise für ein hohes Maß an Konsistenz hinsichtlich der ESG-Faktoren. Bei indexorientierten Drittprodukten liegt der Fokus auf SRI- oder ESG-optimierten Indizes als Basiswerte. Thematische Optimierungen (z.B. Low Carbon Impact oder Paris Alignment) kommen sowohl für aktiv als auch passiv gemanagte Investmentfonds in die engere Wahl.

Verschiedene Gütesiegel und Zertifizierungen (z.B. FNG-Siegel, Österreichisches Umweltzeichen, etc.) belegen insbesondere für aktiv gemanagte Investmentfonds einen aktuell gültigen ESG-Mindeststandard (spezifische Qualitätsstandards basierend auf einem Kriterienkatalog, der für die jeweilige Zertifizierung erfüllt sein muss).

Für Investitionen in Immobilien-Investmentfonds:

Offene Immobilienfonds werden einer klassischen, qualitativen und quantitativen Analyse unterzogen, welche unter anderem die Beurteilung des Managements, die strategiekonforme Umsetzung im Portfolio sowie die Analyse von Kennzahlen umfasst.

Ebenfalls werden ESG-Indikatoren bei der Anlageentscheidungen und Selektion in Bezug auf offene Immobilienfonds berücksichtigt.

Für Investitionen in Unternehmen:

Um die ökologischen und/oder sozialen Merkmale zu erfüllen, werden entsprechende Faktoren im Veranlagungsprozess integriert. Das sind ökologische und soziale Kriterien sowie Governance Standards (ESG-Kriterien), die gebündelt als Rating im Auswahlprozess eine Anwendung finden.

Das Rating erfasst ESG-Risiken, -Chancen und -Auswirkungen entlang der gesamten unternehmerischen Wertschöpfungskette, einschließlich einer dedizierten SDG-basierten Komponente, die die positiven und negativen Auswirkungen von Produkten und Dienstleistungen misst. In der themenspezifischen wie auch in der Gesamtbewertung, werden sowohl die Existenz und die Schwere von Kontroversen als auch Verstöße gegen globale Normen berücksichtigt.

Es werden sowohl Negativkriterien in Form von Ausschlüssen als auch Positivkriterien in Form eines Best-In-Class-Ansatzes einbezogen:

1. Analyseebene:

Es kommt zu einer Vorselektion des Gesamtuniversums. Unter nachhaltigen Gesichtspunkten darf kein -Emittent des Universums gegen die definierten Ausschlusskriterien verstoßen, um Veranlagungen in kontroverse Geschäftsfelder und -praktiken zu vermeiden. Die Negativkriterien unterliegen einer laufenden Kontrolle und können aufgrund neuer Erkenntnisse und Entwicklungen am Markt ergänzt oder angepasst werden.

2. Analyseebene:

Es findet eine detaillierte Betrachtung der einzelnen Emittenten statt. Es werden verschiedene Aspekte der Nachhaltigkeit berücksichtigt. Emittenten, die innerhalb dieses nachhaltigen Analyseschrittes nicht überzeugen, werden aus dem investierbaren Universum eliminiert, wobei dieser Schritt zu einer deutlichen Reduktion des ursprünglichen Anlageuniversums führt („Best-in-Class“-Ansatz).

3. Analyseebene:

Es wird aus den verbliebenen Emittenten ein breit diversifiziertes Portfolio unter Anwendung von klassischen, finanziellen Analysen und Modellen konstruiert. Ein hoher Grad an Nachhaltigkeit und fundamentaler Stärke sind ausschlaggebend für eine Veranlagung.

Für Investitionen in Staaten und supranationale Organisationen:

Um die ökologischen und/oder sozialen Merkmale zu erfüllen, werden entsprechende Faktoren im Veranlagungsprozess integriert. Das sind ökologische und soziale Kriterien sowie Governance Standards (ESG-Kriterien), die gebündelt als Rating im Auswahlprozess eine Anwendung finden.

Das Rating für Staaten umfasst die Positionierung staatlicher Emittenten in Hinblick auf den Umgang mit wesentlichen Risiken im Zusammenhang mit ESG-Themen wie Klimawandel, Verlust der biologischen Vielfalt, Menschen- und Arbeitsrechtsverletzungen sowie politischer und sozialer Instabilität.

Es werden sowohl Negativkriterien in Form von Ausschlüssen als auch Positivkriterien in Form eines Best-In-Class-Ansatzes einbezogen:

Es kommen die gleichen drei Analyseebenen wie bei den Unternehmen zur Anwendung.

Es kam kein Index als Referenzwert für die beworbenen ökologischen oder sozialen Kriterien zur Anwendung.

● **Wie haben die Nachhaltigkeitsindikatoren abgeschnitten?**

Die Einhaltung der sozialen und ökologischen Merkmale des Investmentfonds wurde anhand folgender Indikatoren gemessen:

Für Investitionen in Unternehmen

Für Investitionen in Unternehmen wurden folgende Nachhaltigkeitsindikatoren zur Messung ökologischer- (E) und sozialer (S) Merkmale herangezogen:

gemessen und überwacht mittels Nachhaltigkeitsindikatoren ²⁾	
Verbot von geächteten Waffen	- verletzt, wenn Wert über: 0%
MSCI-Datenabdeckungsanforderung	- verletzt, wenn Wert unter: 53%
MSCI ESG Score	- Verletzung, wenn Anteil an ESG-Scores < 1,429 über: 0%
MSCI ESG Score	- Verletzung, wenn durchschnittlicher ESG-Score unter: 6,40
Good Governance - Gesamtkennzeichnung (rot)	- verletzt, wenn Wert über: 0%

Diese Indikatoren beeinflussen folgende Klimaindikatoren und andere umweltbezogenen Faktoren:

Selektionskriterien	beeinflussen Klimafaktoren und andere umweltbezogene Faktoren ¹⁾
<input checked="" type="checkbox"/>	<input checked="" type="checkbox"/> Treibhausgasemissionen
<input checked="" type="checkbox"/>	<input checked="" type="checkbox"/> Biodiversität
<input checked="" type="checkbox"/>	<input checked="" type="checkbox"/> Wasser
<input checked="" type="checkbox"/>	<input checked="" type="checkbox"/> Abfall
<input type="checkbox"/>	<input type="checkbox"/> Grüne Wertpapiere

Selektionskriterien	beeinflussen Soziales, Beschäftigung, Menschenrechte und Korruption ¹⁾
<input checked="" type="checkbox"/>	<input checked="" type="checkbox"/> Verstöße gegen UN Global Compact der OECD
<input checked="" type="checkbox"/>	<input checked="" type="checkbox"/> mangelnde Compliance bezüglich UNGC der OECD
<input checked="" type="checkbox"/>	<input checked="" type="checkbox"/> geschlechtsspezifisches Gehaltsgefälle
<input checked="" type="checkbox"/>	<input checked="" type="checkbox"/> Geschlechtervielfalt in Leitungsfunktionen
<input checked="" type="checkbox"/>	<input checked="" type="checkbox"/> Kontroverse Waffen

Für Investitionen in Staaten und supranationale Organisationen

Für Investitionen in Staaten und supranationale Organisationen wurden folgende Nachhaltigkeitsindikatoren zur Messung ökologischer- (E) und sozialer (S) Merkmale herangezogen:

gemessen und überwacht mittels Nachhaltigkeitsindikatoren ²⁾	
MSCI-Datenabdeckungsanforderung	- verletzt, wenn Wert unter: 80%
MSCI ESG Score	- verletzt, wenn Anteil an ESG-Scores < 1,429 über: 0%
MSCI ESG Score	- verletzt, wenn durchschnittlicher ESG-Score unter: 6,00
Freedom House - Globaler Freiheitsstatus	- verletzt, wenn "nicht frei" über: 0%

Diese Indikatoren beeinflussen folgende Klimaindikatoren, umweltbezogenen- oder soziale Faktoren:

Selektionskriterien	beeinflussen Faktoren ¹⁾
<input checked="" type="checkbox"/>	<input checked="" type="checkbox"/> Umwelt
<input type="checkbox"/>	<input type="checkbox"/> Grüne Wertpapiere
<input checked="" type="checkbox"/>	<input checked="" type="checkbox"/> Soziales

Mit **Nachhaltigkeitsindikatoren** wird gemessen, inwieweit die mit dem Finanzprodukt erworbenen ökologischen oder sozialen Merkmale erreicht werden.

Ergänzungen für Investitionen in Unternehmen und Staaten

Für Investitionen in Unternehmen, Staaten und supranationale Organisationen wurden ergänzend folgende Nachhaltigkeitsindikatoren zur Messung ökologischer- (E) und sozialer (S) Merkmale herangezogen:

gemessen und überwacht mittels Nachhaltigkeitsindikatoren ²⁾
Sanktionen der Vereinten Nationen (UN) - verletzt, wenn Wert über: 0%
EU-Liste der nicht-steuerkooperativen Länder - verletzt, wenn Wert über: 0%
EU-Liste der "Hochrisikodritte"-Länder - verletzt, wenn Wert über: 0%

Diese Indikatoren beeinflussen folgende umweltbezogenen oder soziale Faktoren:

Selektionskriterien	→	Faktoren ¹⁾
<input checked="" type="checkbox"/>		<input checked="" type="checkbox"/> Soziales und/oder Umwelt

Für Investitionen in Fonds

Für Investitionen in Fonds (exkl. Immobilienfonds) wurden folgende Nachhaltigkeitsindikatoren zur Messung ökologischer- (E) und sozialer (S) Merkmale herangezogen:

gemessen und überwacht mittels Nachhaltigkeitsindikatoren ²⁾
SFDR Artikel 8 oder 9 Fondsklassifizierung - verletzt, wenn Wert unter: 80%

Diese Indikatoren beeinflussen folgende Klimaindikatoren, umweltbezogenen- oder soziale Faktoren:

Selektionskriterien	→	beeinflussen Klima-, umweltbezogene oder soziale Indikatoren, Soziales, Beschäftigung, Menschenrechte und Korruption
<input checked="" type="checkbox"/>		<input checked="" type="checkbox"/>

Für Investitionen in Immobilien-Investmentfonds

Der Fonds durfte nicht direkt in Immobilien investieren, sondern ausschliesslich in offene Immobilien-Investmentfonds:

Von dieser Quote wiederum, müssen 100% der Immobilienfonds als Artikel 8-, oder Artikel 9-Fonds gemäß VO (EU) 2019/2088 klassifiziert sein.
Dadurch wird sichergestellt, dass ökologischen Merkmale zum überwiegenden Teil bei der Fondsauswahl berücksichtigt werden und die Auswirkungen auf Nachhaltigkeitsindikatoren für nachteilige Auswirkungen überwacht werden.
Der Fonds darf nicht direkt in Immobilien, sondern ausschließlich in offene Immobilienfonds mit einer maximalen Quote von 20% des Fondsvermögens investieren.

¹⁾ Die jeweilige Gruppe der verbindlichen Nachhaltigkeitsindikatoren, die zur Messung und Überwachung dienen, beziehen sich immer auf die spezifische Asset-Klasse (z.B. Unternehmen, oder Fonds, usw.).

²⁾ Bei der Gliederung der Klimafaktoren wurden zwecks Übersichtlichkeit Gruppen gebildet. Bei einem Häkchen wird mindestens ein Faktor innerhalb dieser Gruppe über ein spezifisches Selektionskriterium im Investmentansatz berücksichtigt.

Diese verbindlichen Nachhaltigkeitsindikatoren wurden im Berichtszeitraum eingehalten.

... und im Vergleich zu vorangegangenen Zeiträumen?

Es liegt ein Anhang IV für die vorangegangene Berichtsperiode vor. Die ESG-Indikatoren zur Messung der sozialen und/oder ökologischen Merkmale wurden in der vorangegangenen Berichtsperiode ebenfalls eingehalten.

- **Welche Ziele verfolgten die nachhaltigen Investitionen, die mit dem Finanzprodukt teilweise getätigt wurden, und wie trägt die nachhaltige Investition zu diesen Zielen bei?**

Kommt nicht zur Anwendung da der Fonds keine nachhaltigen Investitionen tätigt.

- **Inwiefern haben die nachhaltigen Investitionen, die mit dem Finanzprodukt teilweise getätigt wurden, ökologisch oder sozial nachhaltigen Anlagezielen nicht erheblich geschadet?**

Kommt nicht zur Anwendung da der Fonds keine nachhaltigen Investitionen tätigt.

Wie wurden die Indikatoren für nachteilige Auswirkungen auf Nachhaltigkeitsfaktoren berücksichtigt?

Kommt nicht zur Anwendung da der Fonds keine nachhaltigen Investitionen tätigt.

Standen die nachhaltigen Investitionen mit den OECD-Leitsätzen für multinationale Unternehmen und den Leitprinzipien der Vereinten Nationen für Wirtschaft und Menschenrechte in Einklang? Nähere Angaben:

Kommt nicht zur Anwendung da der Fonds keine nachhaltigen Investitionen tätigt.

In der EU-Taxonomie ist der Grundsatz „Vermeidung erheblicher Beeinträchtigungen“ festgelegt, nach dem taxonomiekonforme Investitionen die Ziele der EU-Taxonomie nicht erheblich beeinträchtigen dürfen, und es sind spezifische Unionskriterien beigefügt.

Der Grundsatz „Vermeidung erheblicher Beeinträchtigungen“ findet nur bei denjenigen dem Finanzprodukt zugrunde liegenden Investitionen Anwendung, die die EU-Kriterien für ökologisch nachhaltige Wirtschaftsaktivitäten berücksichtigen.

Die dem verbleibenden Teil dieses Finanzprodukts zugrunde liegenden Investitionen berücksichtigen nicht die EU-Kriterien für ökologisch nachhaltige Wirtschaftsaktivitäten.

Alle anderen nachhaltigen Investitionen dürfen ökologische oder soziale Ziele ebenfalls nicht erheblich beeinträchtigen.



Wie wurden bei diesem Finanzprodukt die wichtigsten nachteiligen Auswirkungen auf Nachhaltigkeitsfaktoren berücksichtigt?

Ja

Die wichtigsten nachteiligen Auswirkungen von Investitionsentscheidungen auf Nachhaltigkeitsfaktoren wurden in der ESG-Strategie berücksichtigt. Der Investmentprozess wurde dahingehend angepasst, um die nachteiligen Auswirkungen von Anlageentscheidungen auf Nachhaltigkeitsfaktoren als Teil der Nachhaltigkeitsstrategie zu identifizieren und zu berücksichtigen. Zur Bestimmung, welche Indikatoren für nachteilige Auswirkungen von Investitionsentscheidungen

auf Nachhaltigkeitsfaktoren in der ESG-Strategie Berücksichtigung finden (*PAI Mapping*), wird folgende Methode angewandt:

Die Erfüllung der ökologischen und/oder sozialen Merkmale wird anhand verbindlicher Nachhaltigkeitsindikatoren gemessen. Diese verbindlichen Nachhaltigkeitsindikatoren finden Sie im Abschnitt „Wie haben die Nachhaltigkeitsindikatoren abgeschnitten?“ dieses Anhangs.

Die Nachhaltigkeitsindikatoren berücksichtigen bestimmte ESG-Faktoren und spiegeln die nachteiligen Auswirkungen auf diese Nachhaltigkeitsfaktoren.

Folgende Nachhaltigkeitsindikatoren für nachteilige Auswirkungen **aus Tabelle 1 (siehe Tabelle 1 aus Anhang I dieses Berichts)** werden berücksichtigt:

Für Investitionen in Unternehmen:

1. THG-Emissionen
2. CO₂-Fußabdruck
3. THG-Emissionsintensität der Unternehmen, in die investiert wird
4. Engagement in Unternehmen, die im Bereich der fossilen Brennstoffe tätig sind
5. Anteil des Energieverbrauchs und der Energieerzeugung aus nicht erneuerbaren Energiequellen
6. Intensität des Energieverbrauchs nach klimaintensiven Sektoren
7. Tätigkeiten, die sich nachteilig auf Gebiete mit schutzbedürftiger Biodiversität auswirken
8. Emissionen in Wasser
9. Anteil gefährlicher und radioaktiver Abfälle
10. Verstöße gegen die UNGC-Grundsätze und gegen die Leitsätze der Organisation für wirtschaftliche Zusammenarbeit und Entwicklung (OECD) für multinationale Unternehmen
11. Fehlende Prozesse und Compliance-Mechanismen zur Überwachung der Einhaltung der UNGC-Grundsätze und der OECD-Leitsätze für multinationale Unternehmen
12. Unbereinigtes geschlechtsspezifisches Verdienstgefälle
13. Geschlechtervielfalt in den Leitungs- und Kontrollorganen
14. Engagement in umstrittenen Waffen (Antipersonenminen, Streumunition, chemische und biologische Waffen)

Für Investitionen in Staaten und supranationale Organisationen:

15. THG-Emissionsintensität
16. Länder, in die investiert wird, die gegen soziale Bestimmungen verstoßen

Ergänzend wurden Indikatoren in den Bereichen Soziales und Beschäftigung, Achtung der Menschenrechte, Bekämpfung von Korruption und Bestechung **gemäß Anhang I Tabelle 3** berücksichtigt:

19. Durchschnittlicher Score für Meinungsfreiheit
22. Nicht kooperative Länder u. Gebiete für Steuerzwecke
24. Durchschnittlicher Score für Rechtsstaatlichkeit

Im Sinne der Transparenz werden alle verfügbaren Daten zu den Nachhaltigkeitsindikatoren für nachteilige Auswirkungen für diesen Berichtszeitraum im Anhang I zu diesem Bericht auf Ebene des Hauptfonds offengelegt.



Welche sind die Hauptinvestitionen dieses Finanzprodukts?

Größte Investitionen	NACE Haupt-Sektoren	in % der Vermögenswerte	Land
AT0000A0V6K5 Kathrein Sustainable GI Equity Inhaber-Anteile I T o.N.	Erbringung von Finanzdienstleistungen	18,1%	Österreich
AT0000A2HJA9 Kathrein Sust.EM Loc.Curr.Bd. Inhaber-Ant. (R) A o.N.	Erbringung von Finanzdienstleistungen	6,5%	Österreich
DE000A2DP6V4 Nachhaltiger Immob.fds Österr. Inhaber-Anteile	Erbringung von Finanzdienstleistungen	3,2%	Bundesrep. Deutschland
Bankguthaben	n.a.	1,8%	Österreich
DE000A2PRV41 Logistics Austria Plus Fund I Inhaber-Anteile	Erbringung von Finanzdienstleistungen	1,5%	Bundesrep. Deutschland
AT0000A28Z83 LLB Semper Real Interm.Österr. Inh.-Akt. EUR T oN	Erbringung von Finanzdienstleistungen	1,2%	Österreich
IE00B579F3Z5 Invesco Physical Markets PLC O.E. ETC Gold	Erbringung von Finanzdienstleistungen	1,2%	Irland
AT0000A1PY31 Kathrein Sustain.Bond Select Inhaber-Anteile T o.N.	Erbringung von Finanzdienstleistungen	1,1%	Österreich
IT0005588811 Italien, Republik EO-Inf.I.Idx.Lkd B.T.P.2024(36)	Öffentliche Verwaltung, Verteidigung, Sozialversicherung	1,0%	Italien
DE000A2DP6W2 Sozialimmobilien Fonds Österr. Inhaber-Anteile	Erbringung von Finanzdienstleistungen	1,0%	Bundesrep. Deutschland
DE0001030583 Bundesrep.Deutschland Inflationsindex. Anl.v.21(33)	Öffentliche Verwaltung, Verteidigung, Sozialversicherung	1,0%	Bundesrep. Deutschland
ES0000012018 Spanien EO-Bonos Ind. Inflación 24(36)	Öffentliche Verwaltung, Verteidigung, Sozialversicherung	1,0%	Spanien
LU2045188237 FLAVEO Feeder Fd FCP-R-III F. Act. Nom. A1 EUR Dis. oN	Erbringung von Finanzdienstleistungen	0,8%	Luxemburg
LU1917317510 Frankl.Tern.Soc.Infr.Real Est. Act. Nom. Ord. EUR Dis. oN	Erbringung von Finanzdienstleistungen	0,8%	Luxemburg
AT0000A324S8 Österreich, Republik EO-Medium-Term Notes 2023(33)	Öffentliche Verwaltung, Verteidigung, Sozialversicherung	0,7%	Österreich

Die Liste umfasst die folgenden Investitionen, auf die **der größte Anteil** der im Bezugszeitraum getätigten **Investitionen** des Finanzprodukts entfiel.



Wie hoch war der Anteil der nachhaltigkeitsbezogenen Investitionen?

Mit nachhaltigkeitsbezogenen Investitionen sind alle Investitionen gemeint, die zur Erreichung der beworbenen ökologischen und/oder sozialen Merkmale im Rahmen der Anlagestrategie beitragen.

Dieser Anteil betrug zum Geschäftsjahresende 96,9%.

Wie sah die Vermögensallokation aus?

Die Berücksichtigung von sozialen und ökologischen Merkmalen bei der Aufteilung der Investitionen erfolgte immer in Verbindung mit den allgemeinen finanziellen Zielen der Anlagepolitik in Artikel 3 der Fondsbestimmungen, sowie im §21-Informationssdokument – Abschnitt II / 1.14 BESCHREIBUNG DER ANLAGEZIELE SOWIE DER ANLAGESTRATEGIE UND POLITIK DES INVESTMENTFONDS.

Das bedeutet, dass der externe Fondsmanger/Berater bei Investitionen in

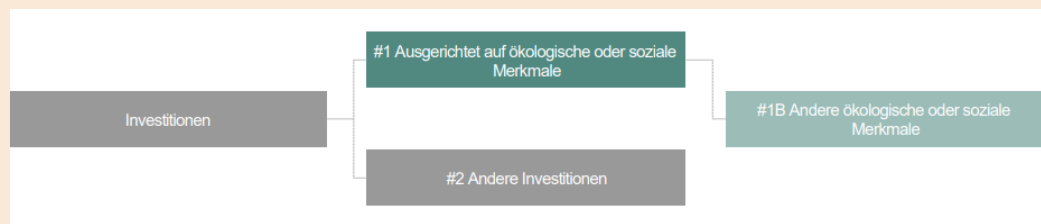
- Unternehmen
- Staaten und supranationale Organisationen
- Fonds
- Immobilienfonds

soziale und ökologische Merkmale bei der Auswahl berücksichtigt hat.

Diese Investitionen sind der Gruppe „#1 Ausgerichtet auf ökologische oder soziale Merkmale“ zugeordnet.

Ausgenommen davon sind jene Investitionen, die den „#2 Anderen Investitionen“ zugeordnet wurden (Details dazu finden Sie unter dem Schaubild). Bei den Investitionen, die den „#2 Anderen Investitionen“ zugeordnet sind, findet bei der Auswahl keine Berücksichtigung von sozialen und ökologischen Merkmalen statt.

Die **Vermögensallokation** gibt den jeweiligen Anteil der Investitionen in bestimmte Vermögenswerte an.



#1 Ausgerichtet auf ökologische oder soziale Merkmale umfasst Investitionen des Finanzprodukts, die zur Erreichung der beworbenen ökologischen oder sozialen Merkmale getätigt wurden.

#2 Andere Investitionen umfasst die übrigen Investitionen des Finanzprodukts, die weder auf ökologische oder soziale Merkmale ausgerichtet sind noch als nachhaltige Investitionen eingestuft wurden.

Die Kategorie **#1 ausgerichtet auf ökologische oder soziale Merkmale** umfasst folgende Unterkategorien:

- Die Unterkategorie **#1B Andere ökologische oder soziale Merkmale** umfasst Investitionen, die auf ökologische oder soziale Merkmale ausgerichtet sind, aber nicht als nachhaltige Investitionen eingestuft werden.

● In welchen Wirtschaftssektoren wurden die Investitionen getätigt?

Die Aufschlüsselung der Sektoren anhand der NACE-Klassifizierung (Statistische Systematik der Wirtschaftszweige in der Europäischen Gemeinschaft) zum Geschäftsjahresende des Fonds (in Prozent vom Fondsvermögen):

NACE Haupt-Sektoren	in % vom Fondsvermögen zum GJ-Ende
☒ Erbringung von Finanzdienstleistungen	62,1%
Aktienfonds	19,4%
Offene Immob.-Fonds	9,0%
Rentenfonds	7,5%
Unternehmen	24,4%
Dachfonds	1,4%
Geschl. Investmentfonds	0,4%
☒ Öffentliche Verwaltung, Verteidigung, Sozialversicherung	11,4%
☒ Verwaltung und Führung von Unternehmen und Betrieben; Unternehmensberatung	6,2%
☒ Telekommunikation	2,7%
☒ z.B. Cash, Derivate, ...	1,7%
☒ Herstellung von chemischen Erzeugnissen	1,6%
☒ Herstellung von pharmazeutischen Erzeugnissen	1,5%
☒ Energieversorgung	1,3%
☒ Rundfunkveranstalter	0,9%
☒ Maschinenbau	0,8%
☒ Post-, Kurier- und Expressdienste	0,8%
☒ Herstellung von sonstigen Waren	0,8%
☒ Herstellung von Kraftwagen und Kraftwagenteilen	0,7%
☒ Werbung und Marktforschung	0,7%
☒ Herstellung von Datenverarbeitungsgeräten, elektronischen und optischen Erzeugnissen	0,7%
☒ Erbringung von Dienstleistungen für den Bergbau und für die Gewinnung von Steinen und Erden	0,5%
☒ Grundstücks- und Wohnungswesen	0,5%
☒ Gebäudebetreuung; Garten- und Landschaftsbau	0,4%
☒ Mit den Finanz- und Versicherungsdienstleistungen verbundene Tätigkeiten	0,4%
☒ Herstellung von Nahrungs- und Futtermitteln	0,4%
☒ Forschung und Entwicklung	0,4%
☒ Einzelhandel (ohne Handel mit Kraftfahrzeugen)	0,4%
☒ Landverkehr und Transport in Rohrfernleitungen	0,4%
☒ Verlagswesen	0,3%
☒ Großhandel (ohne Handel mit Kraftfahrzeugen)	0,3%
☒ Hochbau	0,2%
☒ Beherbergung	0,2%
☒ Herstellung von Glas und Glaswaren, Keramik, Verarbeitung von Steinen und Erden	0,2%
☒ Erbringung von wirtschaftlichen Dienstleistungen für Unternehmen und Privatpersonen a.n.g.	0,2%
☒ Gesundheitswesen	0,2%
☒ Herstellung von Gummi- und Kunststoffwaren	0,2%
☒ Erzbergbau	0,1%
☒ Herstellung von Metallerzeugnissen	0,1%
☒ Erbringung von sonstigen überwiegend persönlichen Dienstleistungen	0,1%
☒ Metallerzeugung und -bearbeitung	0,1%
☒ Versicherungen, Rückversicherungen und Pensionskassen (ohne Sozialversicherung)	0,1%
☒ Lagerei sowie Erbringung von sonstigen Dienstleistungen für den Verkehr	0,0%
Fondsvermögen	100,0%

Darüber hinaus finden Sie in Tabelle 1 Anhang 1 dieses Berichts den Anteil der Investitionen in Unternehmen, die im Bereich der fossilen Brennstoffe tätig sind (Klimaindikator Nr. 4).

Dieser Investitionsanteil betrug im Berichtszeitraum: 3,9%.



Inwiefern waren die nachhaltigen Investitionen mit einem Umweltziel mit der EU-Taxonomie konform?

Mit Blick auf die EU-Taxonomiekonformität umfassen die Kriterien für **fossiles Gas** die Begrenzung der Emissionen und die Umstellung auf voll erneuerbare Energie oder CO2-arme Kraftstoffe bis Ende 2035. Die Kriterien für **Kernenergie** beinhalten umfassende Sicherheits- und Abfallentsorgungsvorschriften.

Der Fonds verfolgte im Berichtszeitraum kein Mindestziel bei nachhaltigen Investitionen mit einem Umweltziel, die mit der EU-Taxonomie konform sind.

Zum Ende des Rechnungsjahres wurde ein geringfügiges Ausmaß an Investitionen in ökologisch nachhaltige Wirtschaftstätigkeiten gemäß der Verordnung (EU) 2020/852 (Taxonomie-Verordnung) nicht überschritten.

Darüber hinaus basieren die verfügbaren Informationen teilweise auf Schätzungen, deren Verlässlichkeit derzeit noch als eingeschränkt einzustufen ist.

● Wurde mit dem Finanzprodukt in EU-taxonomiekonforme Tätigkeiten im Bereich fossiles Gas und/oder Kernenergie¹ investiert?

Ermöglichende Tätigkeiten wirken unmittelbar ermöglichend darauf hin, dass andere Tätigkeiten einen wesentlichen Beitrag zu den Umweltzielen leisten.

Ja:
 In fossiles Gas In Kernenergie

Übergangstätigkeiten sind Tätigkeiten, für die es noch keine CO2-armen Alternativen gibt und die unter anderem Treibhausgasemissionswerte aufweisen, die den besten Leistungen entsprechen.

Nein

- 1) Tätigkeiten im Bereich fossiles Gas und/oder Kernenergie sind nur dann EU-taxonomiekonform, wenn sie zur Eindämmung des Klimawandels („Klimaschutz“) beitragen und kein Ziel der EU-Taxonomie erheblich beeinträchtigen – siehe Erläuterung am linken Rand. Die vollständigen Kriterien für EU-taxonomiekonforme Wirtschaftstätigkeiten im Bereich fossiles Gas und Kernenergie sind in der Delegierten Verordnung (EU) 2022/1214 der Kommission festgelegt.

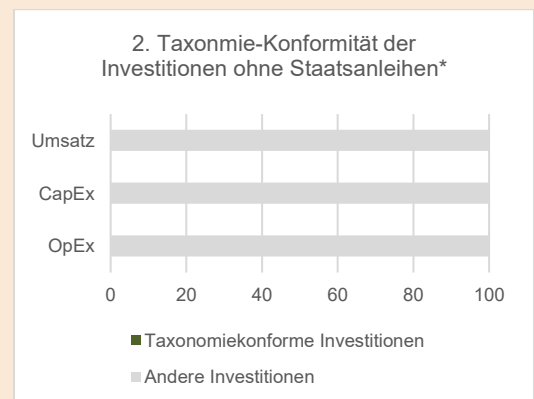
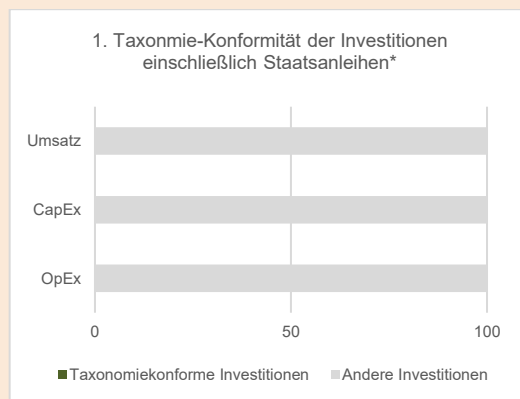
Taxonomiekonforme Tätigkeiten, ausgedrückt durch den Anteil der:

- **Umsatzerlöse**, die den Anteil der Einnahmen aus umweltfreundlichen Aktivitäten der Unternehmen, in die investiert wird, widerspiegeln

- **Investitionsausgaben** (CapEx), die die umweltfreundlichen Investitionen der Unternehmen, in die investiert wird, aufzeigen, z.B. für den Übergang zu einer grünen Wirtschaft

- **Betriebsausgaben** (OpEx), die den umweltfreundlichen betrieblichen Aktivitäten der Unternehmen, in die investiert wird, widerspiegeln

Die nachstehenden Grafiken zeigen den Prozentsatz der EU-taxonomiekonformen Investitionen in Grün. Da es keine geeignete Methode zur Bestimmung der Taxonomiekonformität von Staatsanleihen* gibt, zeigt die erste Grafik die Taxonomiekonformität in Bezug auf alle Investitionen des Finanzprodukts einschließlich der Staatsanleihen, während die zweite Grafik die Taxonomiekonformität nur in Bezug auf die Investitionen des Finanzprodukts zeigt, die keine Staatsanleihen umfassen.



* Für die Zwecke dieser Grafiken umfasst der Begriff „Staatsanleihen“ alle Risikopositionen gegenüber Staaten.

● **Wie hoch ist der Anteil der Investitionen, die in Übergangstätigkeiten und ermöglichende Tätigkeiten geflossen sind?**

Der Fonds verfolgte im Berichtszeitraum kein Mindestziel bei nachhaltigen Investitionen mit einem Umweltziel, die mit der EU-Taxonomie konform sind.

Zum Ende des Rechnungsjahres wurde ein geringfügiges Ausmaß an Investitionen in ökologisch nachhaltige Wirtschaftstätigkeiten gemäß der Verordnung (EU) 2020/852 (Taxonomie-Verordnung) nicht überschritten.

Darüber hinaus basieren die verfügbaren Informationen teilweise auf Schätzungen, deren Verlässlichkeit derzeit noch als eingeschränkt einzustufen ist.

● **Wie hat sich der Anteil der Investitionen, die mit der EU-Taxonomie in Einklang gebracht wurden, im Vergleich zu früheren Bezugszeiträumen entwickelt?**

Im Vergleich zum vorangegangenen Berichtszeitraum, wurde in diesem Berichtszeitraum keine Änderung bei der Berichterstattung über den Anteil der Investitionen, die mit der EU-Taxonomie im Einklang gebracht wurden, vorgenommen.



sind nachhaltige Investitionen mit einem Umweltziel, die die Kriterien für ökologisch nachhaltige Wirtschaftstätigkeiten gemäß der EU-Taxonomie nicht berücksichtigen.



Wie hoch war der Anteil der nicht mit der EU-Taxonomie konformen nachhaltigen Investitionen mit einem Umweltziel?

Der Fonds verfolgt kein Mindestziel bei nachhaltigen Investitionen mit einem Umweltziel, die nicht mit der EU-Taxonomie konform sind.



Wie hoch war der Anteil der sozial nachhaltigen Investitionen?

Der Fonds verfolgt kein Mindestziel bei sozial nachhaltigen Investitionen.



Welche Investitionen fielen unter „#2 Andere Investitionen“, welcher Anlagezweck wurde mit ihnen verfolgt und gab es einen ökologischen oder sozialen Mindestschutz?

#2 Andere Investitionen umfassten:

- Sichteinlagen oder kündbare Einlagen bei Kreditinstituten
- abgeleitete Finanzinstrumente wie Derivate (börsengehandelte- und nicht börsengehandelte)
- Zertifikate - max. 10% vom Fondsvermögen

Welcher **Anlagezweck** wurde mit den **#2 Anderen Investitionen** bezweckt:

Die #2 Anderen Investitionen bildeten nicht den Anlageschwerpunkt der Anlagepolitik, sondern wurden in erster Linie zur aktiven Risiko- und Liquiditätssteuerung (z.B. der Steuerung von Mittelzu- und -abflüssen im Investmentfonds, derivativer Absicherungen und spekulativer Positionen sofern zulässig), oder im Rahmen spezifischer Diversifikationsstrategien im Rahmen der Anlagepolitik eingesetzt.

Bei diesen #2 Anderen Investitionen kamen **keine weiteren ökologischen oder sozialen Mindestschutzkriterien** zur Anwendung.

Die **Quote der #2 Anderen Investitionen** lag zum Geschäftsjahresende des Fonds bei: 3,1%



Welche Maßnahmen wurden während des Berichtszeitraums zur Erfüllung der ökologischen und/oder sozialen Merkmale ergriffen?

Informationen zu den verbindlichen Nachhaltigkeitsindikatoren finden Sie in folgendem Abschnitt dieses Anhangs: Wie haben die Nachhaltigkeitsindikatoren abgeschnitten?

Um die Interessen der Anleger zu wahren und der damit verbundenen Verantwortung im Sinne einer guten Corporate Governance gerecht zu werden, übt MASTERINVEST, sofern der Investmentfonds direkt in börsennotierte Unternehmen investiert hat, die verbundenen Stimmrechte gemäß der Mitwirkungspolitik der MASTERINVEST aus.

Bei der Stimmrechtsabgabe kommen länderspezifischen Guidelines, die lokale Rahmenbedingungen berücksichtigen, aber ebenso ESG-Kriterien zur Anwendung.

Ergänzende Informationen zur Mitwirkungspolitik finden Sie dazu unter:

[rechtliche Hinweise zur Mitwirkungspolitik der MASTERINVEST](#)

Den jährlichen Bericht zur Mitwirkungspolitik (Ausübung von Stimmrechten) finden Sie unter:

[jährliche Berichterstattung über das Abstimmverhalten](#)



Wie hat das Finanzprodukt im Vergleich zum bestimmten Referenzwert abgeschnitten?

Es wurde kein Referenzwert benannt, um die mit dem Finanzprodukt beworbenen sozialen und ökologischen Merkmale zu erreichen.

- **Wie unterscheidet sich der Referenzwert von einem breiten Marktindex?**
nicht anwendbar

- **Wie hat dieses Finanzprodukt in Bezug auf die Nachhaltigkeitsindikatoren abgeschnitten, mit denen die Ausrichtung des Referenzwerts auf die beworbenen ökologischen oder sozialen Merkmale bestimmt wird?**
nicht anwendbar

- **Wie hat dieses Finanzprodukt im Vergleich zum Referenzwert abgeschnitten?**
nicht anwendbar

- **Wie hat dieses Finanzprodukt im Vergleich zum breiten Marktindex abgeschnitten?**
nicht anwendbar

Bei den **Referenzwerten** handelt es sich um Indizes, mit denen gemessen wird, ob das Finanzprodukt die beworbenen ökologischen oder sozialen Merkmale erreicht.

ANHANG IV

Regelmäßige Informationen zu den in Artikel 8 Absätze 1, 2 und 2a der Verordnung (EU) 2019/2088 und Artikel 6 Absatz 1 der Verordnung (EU) 2020/852 genannten Finanzprodukten

Name des Produkts: **NÖVK VG1 HTM**



Unternehmenskennung (LEI-Code): 5299000SPV9W5FRWSN48

Geschäftsjahres-Ende: 31.12.2025

Ökologische und/oder soziale Merkmale

Wurden mit diesem Finanzprodukt nachhaltige Investitionen angestrebt?

Ja

 X **Nein**

Es wurden damit **nachhaltige Investitionen mit einem Umweltziel** getätigt: ___%

in Wirtschaftstätigkeiten, die nach der EU-Taxonomie als ökologisch nachhaltig einzustufen sind

in Wirtschaftstätigkeiten, die nach der EU-Taxonomie nicht als ökologisch einzustufen sind

Es wurden damit **nachhaltige Investitionen mit einem sozialen Ziel** getätigt: ___%

Es wurden damit **ökologische/soziale Merkmale** beworben und obwohl keine nachhaltigen Investitionen angestrebt wurden, enthält es einen Mindestanteil von ___% an nachhaltigen Investitionen.

mit einem Umweltziel in Wirtschaftstätigkeiten, die nach der EU-Taxonomie als ökologisch einzustufen sind

mit einem Umweltziel in Wirtschaftstätigkeiten, die nach der EU-Taxonomie nicht als ökologisch einzustufen sind

mit einem sozialen Ziel

X Es wurden damit ökologische/soziale Merkmale beworben, aber **keine nachhaltigen Investitionen getätigt.**

Eine **nachhaltige Investition** ist eine Investition in eine Wirtschaftstätigkeit, die zur Erreichung eines Umweltziels oder sozialen Ziels beiträgt, vorausgesetzt, dass diese Investition keine Umweltziele oder sozialen Ziele erheblich beeinträchtigt und die Unternehmen, in die investiert wird, Verfahrensweisen einer guten Unternehmensführung anwenden.

Die **EU-Taxonomie** ist ein Klassifikationssystem, das in der Verordnung (EU) 2020/852 festgelegt ist und ein Verzeichnis von **ökologisch nachhaltigen Wirtschaftstätigkeiten** enthält. Diese Verordnung umfasst kein Verzeichnis der sozial nachhaltigen Wirtschaftstätigkeiten. Nachhaltige Investitionen mit einem Umweltziel könnten taxonomiekonform sein oder nicht.



Inwieweit wurden die mit dem Finanzprodukt beworbenen ökologischen und/oder sozialen Merkmale erfüllt?

Die technischen Regulierungsstandards (RTS) zur EU-Offenlegungsverordnung (delegierte Verordnung (EU) 2022/1288) sind seit dem 01.01.2023 anzuwenden.

Die vorvertraglichen Informationen (der Anhang II) wurden daher mit Gültigkeit 01.01.2023 erstmals veröffentlicht.

Um die ökologischen und sozialen Merkmale zu erfüllen, integrierte der externe Fondsmanager/Berater umfassende ESG-Kriterien im Investmentprozess.

Mit diesem Finanzprodukt wurden ökologische (E) und soziale (S) Merkmale beworben, aber keine nachhaltigen Investitionen angestrebt.

Der externe Fondsmanager/Berater berücksichtigte in seiner spezifischen ESG-Anlagestrategie die ökologischen- (E) als auch sozialen (S) Merkmale bei Investitionen in:

- Unternehmen
- Staaten und supranationale Organisationen

Lediglich für die im Punkt "Aufteilung der Investitionen" unter „#2 Andere Investitionen“ ausgewiesenen Vermögenswerte wie z.B. Cash, oder Derivate wurden keine verbindlichen ESG-Auswahlkriterien angewendet.

Am Ende der Berichtsperiode kam folgende spezifische ESG-Anlagestrategie zur Anwendung:

Hinweis: Der nachfolgende Abschnitt beschreibt die ESG-Anlagestrategie des externen Fondsmanagers/Beraters. Die verbindlichen Elemente der ESG-Strategie, mit denen die Erreichung der ökologischen und/oder sozialen Merkmale gemessen wurden, finden Sie im Abschnitt: Wie haben die Nachhaltigkeitsindikatoren abgeschnitten?

Für Investitionen in Unternehmen:

Um die ökologischen und/oder sozialen Merkmale zu erfüllen, werden entsprechende Faktoren im Veranlagungsprozess integriert. Das sind ökologische und soziale Kriterien sowie Governance Standards (ESG-Kriterien), die gebündelt als Rating im Auswahlprozess eine Anwendung finden.

Das Rating erfasst ESG-Risiken, -Chancen und -Auswirkungen entlang der gesamten unternehmerischen Wertschöpfungskette, einschließlich einer dedizierten SDG-basierten Komponente, die die positiven und negativen Auswirkungen von Produkten und Dienstleistungen misst. In der themenspezifischen wie auch in der Gesamtbewertung, werden sowohl die Existenz und die Schwere von Kontroversen als auch Verstöße gegen globale Normen berücksichtigt.

Es werden sowohl Negativkriterien in Form von Ausschlüssen als auch Positivkriterien in Form eines Best-In-Class-Ansatzes einbezogen:

1. Analyseebene:

Es kommt zu einer Vorselektion des Gesamtuniversums. Unter nachhaltigen Gesichtspunkten darf kein -Emittent des Universums gegen die definierten Ausschlusskriterien verstoßen, um Veranlagungen in kontroverse Geschäftsfelder und -praktiken zu vermeiden. Die Negativkriterien unterliegen einer laufenden Kontrolle und können aufgrund neuer Erkenntnisse und Entwicklungen am Markt ergänzt oder angepasst werden.

2. Analyseebene:

Es findet eine detaillierte Betrachtung der einzelnen Emittenten statt. Es werden verschiedene Aspekte der Nachhaltigkeit berücksichtigt. Emittenten, die innerhalb dieses nachhaltigen Analyseschrittes nicht überzeugen, werden aus dem investierbaren Universum eliminiert, wobei dieser Schritt zu einer deutlichen Reduktion des ursprünglichen Anlageuniversums führt („Best-in-Class“-Ansatz).

3. Analyseebene:

Es wird aus den verbliebenen Emittenten ein breit diversifiziertes Portfolio unter Anwendung von klassischen, finanziellen Analysen und Modellen konstruiert. Ein hoher Grad an Nachhaltigkeit und fundamentaler Stärke sind ausschlaggebend für eine Veranlagung.

Für Investitionen in Staaten und supranationale Organisationen:

Um die ökologischen und/oder sozialen Merkmale zu erfüllen, werden entsprechende Faktoren im Veranlagungsprozess integriert. Das sind ökologische und soziale Kriterien sowie Governance Standards (ESG-Kriterien), die gebündelt als Rating im Auswahlprozess eine Anwendung finden.

Das Rating für Staaten umfasst die Positionierung staatlicher Emittenten in Hinblick auf den Umgang mit wesentlichen Risiken im Zusammenhang mit ESG-Themen wie Klimawandel, Verlust der biologischen Vielfalt, Menschen- und Arbeitsrechtsverletzungen sowie politischer und sozialer Instabilität.

Es werden sowohl Negativkriterien in Form von Ausschlüssen als auch Positivkriterien in Form eines Best-In-Class-Ansatzes einbezogen:

Es kommen die gleichen drei Analyseebenen wie bei den Unternehmen zur Anwendung.

Es kam kein Index als Referenzwert für die beworbenen ökologischen oder sozialen Kriterien zur Anwendung.

● **Wie haben die Nachhaltigkeitsindikatoren abgeschnitten?**

Die Einhaltung der sozialen und ökologischen Merkmale des Investmentfonds wurde anhand folgender Indikatoren gemessen:

Für Investitionen in Unternehmen

Für Investitionen in Unternehmen wurden folgende Nachhaltigkeitsindikatoren zur Messung ökologischer- (E) und sozialer (S) Merkmale herangezogen:

gemessen und überwacht mittels Nachhaltigkeitsindikatoren ²⁾	
Verbot von geächteten Waffen	- verletzt, wenn Wert über: 0%
MSCI-Datenabdeckungsanforderung	- verletzt, wenn Wert unter: 20%
MSCI ESG Score	- Verletzung, wenn Anteil an ESG-Scores < 1,429 über: 0%
MSCI ESG Score	- Verletzung, wenn durchschnittlicher ESG-Score unter: 6,50
Good Governance - Gesamtkennzeichnung (rot)	- verletzt, wenn Wert über: 0%

Mit **Nachhaltigkeitsindikatoren** wird gemessen, inwieweit die mit dem Finanzprodukt beworbenen ökologischen oder sozialen Merkmale erreicht werden.

Diese Indikatoren beeinflussen folgende Klimaindikatoren und andere umweltbezogenen Faktoren:

Selektionskriterien	beeinflussen Klimafaktoren und andere umweltbezogene Faktoren ¹⁾
<input checked="" type="checkbox"/>	<input checked="" type="checkbox"/> Treibhausgasemissionen
<input checked="" type="checkbox"/>	<input checked="" type="checkbox"/> Biodiversität
<input checked="" type="checkbox"/>	<input checked="" type="checkbox"/> Wasser
<input checked="" type="checkbox"/>	<input checked="" type="checkbox"/> Abfall
<input type="checkbox"/>	<input type="checkbox"/> Grüne Wertpapiere

Selektionskriterien	beeinflussen Soziales, Beschäftigung, Menschenrechte und Korruption ¹⁾
<input checked="" type="checkbox"/>	<input checked="" type="checkbox"/> Verstöße gegen UN Global Compact der OECD
<input checked="" type="checkbox"/>	<input checked="" type="checkbox"/> mangelnde Compliance bezüglich UNGC der OECD
<input checked="" type="checkbox"/>	<input checked="" type="checkbox"/> geschlechtsspezifisches Gehaltsgefälle
<input checked="" type="checkbox"/>	<input checked="" type="checkbox"/> Geschlechtervielfalt in Leitungsfunktionen
<input checked="" type="checkbox"/>	<input checked="" type="checkbox"/> Kontroverse Waffen

Für Investitionen in Staaten und supranationale Organisationen

Für Investitionen in Staaten und supranationale Organisationen wurden folgende Nachhaltigkeitsindikatoren zur Messung ökologischer- (E) und sozialer (S) Merkmale herangezogen:

gemessen und überwacht mittels Nachhaltigkeitsindikatoren ²⁾
MSCI-Datenabdeckungsanforderung - verletzt, wenn Wert unter: 80%
MSCI ESG Score - verletzt, wenn Anteil an ESG-Scores < 1,429 über: 0%
MSCI ESG Score - verletzt, wenn durchschnittlicher ESG-Score unter: 6.00
Freedom House - Globaler Freiheitsstatus - verletzt, wenn "nicht frei" über: 0%

Diese Indikatoren beeinflussen folgende Klimaindikatoren, umweltbezogenen- oder soziale Faktoren:

Selektionskriterien	beeinflussen Faktoren ¹⁾
<input checked="" type="checkbox"/>	<input checked="" type="checkbox"/> Umwelt
<input type="checkbox"/>	<input type="checkbox"/> Grüne Wertpapiere
<input checked="" type="checkbox"/>	<input checked="" type="checkbox"/> Soziales

Ergänzungen für Investitionen in Unternehmen und Staaten

Für Investitionen in Unternehmen, Staaten und supranationale Organisationen wurden ergänzend folgende Nachhaltigkeitsindikatoren zur Messung ökologischer- (E) und sozialer (S) Merkmale herangezogen:

gemessen und überwacht mittels Nachhaltigkeitsindikatoren ²⁾
Sanktionen der Vereinten Nationen (UN) - verletzt, wenn Wert über: 0%
EU-Liste der nicht-steuerkooperativen Länder - verletzt, wenn Wert über: 0%
EU-Liste der "Hochrisikodrittel"-Länder - verletzt, wenn Wert über: 0%

Diese Indikatoren beeinflussen folgende umweltbezogenen oder soziale Faktoren:

Selektionskriterien	Faktoren ¹⁾
<input checked="" type="checkbox"/>	<input checked="" type="checkbox"/> Soziales und/oder Umwelt

¹⁾ Die jeweilige Gruppe der verbindlichen Nachhaltigkeitsindikatoren, die zur Messung und Überwachung dienen, beziehen sich immer auf die spezifische Asset-Klasse (z.B. Unternehmen, oder Fonds, usw.).

²⁾ Bei der Gliederung der Klimafaktoren wurden zwecks Übersichtlichkeit Gruppen gebildet. Bei einem Häkchen wird mindestens ein Faktor innerhalb dieser Gruppe über ein spezifisches Selektionskriterium im Investmentansatz berücksichtigt.

Diese verbindlichen Nachhaltigkeitsindikatoren wurden im Berichtszeitraum eingehalten.

● **... und im Vergleich zu vorangegangenen Zeiträumen?**

Es liegt ein Anhang IV für die vorangegangene Berichtsperiode vor. Die ESG-Indikatoren zur Messung der sozialen und/oder ökologischen Merkmale wurden in der vorangegangenen Berichtsperiode ebenfalls eingehalten.

● **Welche Ziele verfolgten die nachhaltigen Investitionen, die mit dem Finanzprodukt teilweise getätigt wurden, und wie trägt die nachhaltige Investition zu diesen Zielen bei?**

Kommt nicht zur Anwendung da der Fonds keine nachhaltigen Investitionen tätigt.

● **Inwiefern haben die nachhaltigen Investitionen, die mit dem Finanzprodukt teilweise getätigt wurden, ökologisch oder sozial nachhaltigen Anlagezielen nicht erheblich geschadet?**

Kommt nicht zur Anwendung da der Fonds keine nachhaltigen Investitionen tätigt.

Wie wurden die Indikatoren für nachteilige Auswirkungen auf Nachhaltigkeitsfaktoren berücksichtigt?

Kommt nicht zur Anwendung da der Fonds keine nachhaltigen Investitionen tätigt.

Standen die nachhaltigen Investitionen mit den OECD-Leitsätzen für multinationale Unternehmen und den Leitprinzipien der Vereinten Nationen für Wirtschaft und Menschenrechte in Einklang? Nähere Angaben:

Kommt nicht zur Anwendung da der Fonds keine nachhaltigen Investitionen tätigt.

In der EU-Taxonomie ist der Grundsatz „Vermeidung erheblicher Beeinträchtigungen“ festgelegt, nach dem taxonomiekonforme Investitionen die Ziele der EU-Taxonomie nicht erheblich beeinträchtigen dürfen, und es sind spezifische Unionskriterien beigefügt.

Der Grundsatz „Vermeidung erheblicher Beeinträchtigungen“ findet nur bei denjenigen dem Finanzprodukt zugrunde liegenden Investitionen Anwendung, die die EU-Kriterien für ökologisch nachhaltige Wirtschaftsaktivitäten berücksichtigen.

Die dem verbleibenden Teil dieses Finanzprodukts zugrunde liegenden Investitionen berücksichtigen nicht die EU-Kriterien für ökologisch nachhaltige Wirtschaftsaktivitäten.

Alle anderen nachhaltigen Investitionen dürfen ökologische oder soziale Ziele ebenfalls nicht erheblich beeinträchtigen.

Bei den **wichtigsten nachteiligen Auswirkungen** handelt es sich um die bedeutendsten nachteiligen Auswirkungen von Investitionsentscheidungen auf Nachhaltigkeitsfaktoren in den Bereichen Umwelt, Soziales und Beschäftigung, Achtung der Menschenrechte und Bekämpfung von Korruption und Bestechung.



Wie wurden bei diesem Finanzprodukt die wichtigsten nachteiligen Auswirkungen auf Nachhaltigkeitsfaktoren berücksichtigt?

Ja

Die wichtigsten nachteiligen Auswirkungen von Investitionsentscheidungen auf Nachhaltigkeitsfaktoren wurden in der ESG-Strategie berücksichtigt. Der Investmentprozess wurde dahingehend angepasst, um die nachteiligen Auswirkungen von Anlageentscheidungen auf Nachhaltigkeitsfaktoren als Teil der Nachhaltigkeitsstrategie zu identifizieren und zu berücksichtigen. Zur Bestimmung, welche Indikatoren für nachteilige Auswirkungen von Investitionsentscheidungen auf Nachhaltigkeitsfaktoren in der ESG-Strategie Berücksichtigung finden (*PAI Mapping*), wird folgende Methode angewandt:

Die Erfüllung der ökologischen und/oder sozialen Merkmale wird anhand verbindlicher Nachhaltigkeitsindikatoren gemessen. Diese verbindlichen Nachhaltigkeitsindikatoren finden Sie im Abschnitt „Wie haben die Nachhaltigkeitsindikatoren abgeschnitten?“ dieses Anhangs.

Die Nachhaltigkeitsindikatoren berücksichtigen bestimmte ESG-Faktoren und spiegeln die nachteiligen Auswirkungen auf diese Nachhaltigkeitsfaktoren.

Folgende Nachhaltigkeitsindikatoren für nachteilige Auswirkungen **aus Tabelle 1 (siehe Tabelle 1 aus Anhang I dieses Berichts)** werden berücksichtigt:

Für Investitionen in Unternehmen:

1. THG-Emissionen
2. CO₂-Fußabdruck
3. THG-Emissionsintensität der Unternehmen, in die investiert wird
4. Engagement in Unternehmen, die im Bereich der fossilen Brennstoffe tätig sind
5. Anteil des Energieverbrauchs und der Energieerzeugung aus nicht erneuerbaren Energiequellen
6. Intensität des Energieverbrauchs nach klimaintensiven Sektoren
7. Tätigkeiten, die sich nachteilig auf Gebiete mit schutzbedürftiger Biodiversität auswirken
8. Emissionen in Wasser
9. Anteil gefährlicher und radioaktiver Abfälle
10. Verstöße gegen die UNGC-Grundsätze und gegen die Leitsätze der Organisation für wirtschaftliche Zusammenarbeit und Entwicklung (OECD) für multinationale Unternehmen
11. Fehlende Prozesse und Compliance-Mechanismen zur Überwachung der Einhaltung der UNGC-Grundsätze und der OECD-Leitsätze für multinationale Unternehmen
12. Unbereinigtes geschlechtsspezifisches Verdienstgefälle
13. Geschlechtervielfalt in den Leitungs- und Kontrollorganen
14. Engagement in umstrittenen Waffen (Antipersonenminen, Streumunition, chemische und biologische Waffen)

Für Investitionen in Staaten und supranationale Organisationen:

15. THG-Emissionsintensität
16. Länder, in die investiert wird, die gegen soziale Bestimmungen verstoßen

Ergänzend wurden Indikatoren in den Bereichen Soziales und Beschäftigung, Achtung der Menschenrechte, Bekämpfung von Korruption und Bestechung **gemäß Anhang I Tabelle 3** berücksichtigt:

19. Durchschnittlicher Score für Meinungsfreiheit
22. Nicht kooperative Länder u. Gebiete für Steuerzwecke
24. Durchschnittlicher Score für Rechtsstaatlichkeit

Im Sinne der Transparenz werden alle verfügbaren Daten zu den Nachhaltigkeitsindikatoren für nachteilige Auswirkungen für diesen Berichtszeitraum im Anhang I zu diesem Bericht auf Ebene des Hauptfonds offengelegt.



Welche sind die Hauptinvestitionen dieses Finanzprodukts?

Größte Investitionen	NACE Haupt-Sektoren	in % der Vermögenswerte	Land
AT0000A3D308 Österreich, Republik EO-Medium-Term Notes 2024(39)	Öffentliche Verwaltung, Verteidigung, Sozialversicherung	3,2%	Österreich
AT0000A2K043 Österreich, Republik EO-Medium-Term Notes 2020(40)	Öffentliche Verwaltung, Verteidigung, Sozialversicherung	2,5%	Österreich
AT0000A0VR06 Österreich, Republik EO-Medium-Term Notes 2012(44)	Öffentliche Verwaltung, Verteidigung, Sozialversicherung	2,2%	Österreich
AT0000A04967 Österreich, Republik EO-Med.-T. Nts 2007(37) 144A	Öffentliche Verwaltung, Verteidigung, Sozialversicherung	2,1%	Österreich
BE0000336454 Belgien, Königreich EO-Obl. Lin. 2015(38) Ser. 76	Öffentliche Verwaltung, Verteidigung, Sozialversicherung	2,0%	Belgien
AT0000A2T198 Österreich, Republik EO-Medium-Term Notes 2021(36)	Öffentliche Verwaltung, Verteidigung, Sozialversicherung	1,9%	Österreich
ES0000012J07 Spanien EO-Bonos 2021(42)	Öffentliche Verwaltung, Verteidigung, Sozialversicherung	1,9%	Spanien
IT0005421703 Italien, Republik EO-B.T.P. 2020(41)	Öffentliche Verwaltung, Verteidigung, Sozialversicherung	1,9%	Italien
BE0000350596 Belgien, Königreich EO-Obl. Lin. 2020(40)	Öffentliche Verwaltung, Verteidigung, Sozialversicherung	1,7%	Belgien
IT0005402117 Italien, Republik EO-B.T.P. 2020(36)	Öffentliche Verwaltung, Verteidigung, Sozialversicherung	1,6%	Italien
ES0000012E69 Spanien EO-Bonos 2019(35)	Öffentliche Verwaltung, Verteidigung, Sozialversicherung	1,6%	Spanien
ES0000012I24 Spanien EO-Bonos 2021(37)	Öffentliche Verwaltung, Verteidigung, Sozialversicherung	1,6%	Spanien
AT0000A3B0X2 Erste Group Bank AG EO-M.-T. Hyp.-Pfandb. 2024(33)	Erbringung von Finanzdienstleistungen	1,6%	Österreich
IT0005582421 Italien, Republik EO-B.T.P. 2024(39)	Öffentliche Verwaltung, Verteidigung, Sozialversicherung	1,5%	Italien
AT0000B126826 Oberbank AG EO-Medium-Term Notes 2018(33)	Erbringung von Finanzdienstleistungen	1,3%	Österreich

Die Liste umfasst die folgenden Investitionen, auf die **der größte Anteil** der im Bezugszeitraum getätigten **Investitionen** des Finanzprodukts entfiel.



Wie hoch war der Anteil der nachhaltigkeitsbezogenen Investitionen?

Mit nachhaltigkeitsbezogenen Investitionen sind alle Investitionen gemeint, die zur Erreichung der beworbenen ökologischen und/oder sozialen Merkmale im Rahmen der Anlagestrategie beitragen.

Dieser Anteil betrug zum Geschäftsjahresende 99,8%.

Wie sah die Vermögensallokation aus?

Die Berücksichtigung von sozialen und ökologischen Merkmalen bei der Aufteilung der Investitionen erfolgte immer in Verbindung mit den allgemeinen finanziellen Zielen der Anlagepolitik in Artikel 3 der Fondsbestimmungen, sowie im §21-Informationstdokument – Abschnitt II / 1.14 BESCHREIBUNG DER ANLAGEZIELE SOWIE DER ANLAGESTRATEGIE UND POLITIK DES INVESTMENTFONDS.

Das bedeutet, dass der externe Fondsmanger/Berater bei Investitionen in

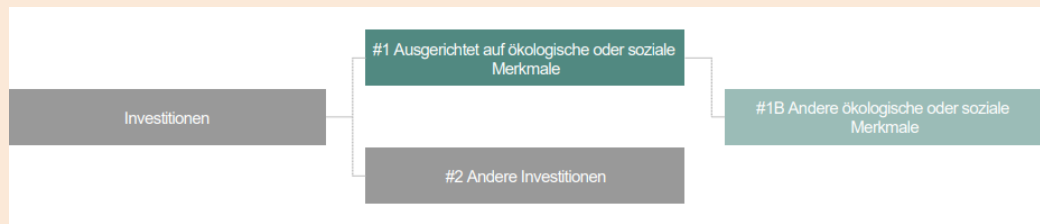
- Unternehmen
- Staaten und supranationale Organisationen

soziale und ökologische Merkmale bei der Auswahl berücksichtigt hat.

Diese Investitionen sind der Gruppe „#1 Ausgerichtet auf ökologische oder soziale Merkmale“ zugeordnet.

Ausgenommen davon sind jene Investitionen, die den „#2 Anderen Investitionen“ zugeordnet wurden (Details dazu finden Sie unter dem Schaubild). Bei den Investitionen, die den „#2 Anderen Investitionen“ zugeordnet sind, findet bei der Auswahl keine Berücksichtigung von sozialen und ökologischen Merkmalen statt.

Die **Vermögensallokation** gibt den jeweiligen Anteil der Investitionen in bestimmte Vermögenswerte an.



#1 Ausgerichtet auf ökologische oder soziale Merkmale umfasst Investitionen des Finanzprodukts, die zur Erreichung der beworbenen ökologischen oder sozialen Merkmale getätigt wurden.

#2 Andere Investitionen umfasst die übrigen Investitionen des Finanzprodukts, die weder auf ökologische oder soziale Merkmale ausgerichtet sind noch als nachhaltige Investitionen eingestuft wurden.

Die Kategorie **#1 ausgerichtet auf ökologische oder soziale Merkmale** umfasst folgende Unterkategorien:

- Die Unterkategorie **#1B Andere ökologische oder soziale Merkmale** umfasst Investitionen, die auf ökologische oder soziale Merkmale ausgerichtet sind, aber nicht als nachhaltige Investitionen eingestuft werden.

● **In welchen Wirtschaftssektoren wurden die Investitionen getätigt?**

Die Aufschlüsselung der Sektoren anhand der NACE-Klassifizierung (Statistische Systematik der Wirtschaftszweige in der Europäischen Gemeinschaft) zum Geschäftsjahresende des Fonds (in Prozent vom Fondsvermögen):

NACE Haupt-Sektoren	in % vom Fondsvermögen zum GJ-Ende
☒ Öffentliche Verwaltung, Verteidigung, Sozialversicherung	51,5%
☒ Erbringung von Finanzdienstleistungen	47,9%
☒ Lagerei sowie Erbringung von sonstigen Dienstleistungen für den Verkehr	0,3%
☒ z.B. Cash, Derivate, ...	0,2%
☒ Herstellung von Kraftwagen und Kraftwagenteilen	0,2%
☒ Verwaltung und Führung von Unternehmen und Betrieben; Unternehmensberatung	0,0%
Fondsvermögen	100,0%

Darüber hinaus finden Sie in Tabelle 1 Anhang 1 dieses Berichts den Anteil der Investitionen in Unternehmen, die im Bereich der fossilen Brennstoffe tätig sind (Klimaindikator Nr. 4).

Dieser Investitionsanteil betrug im Berichtszeitraum: 0,0.



Inwiefern waren die nachhaltigen Investitionen mit einem Umweltziel mit der EU-Taxonomie konform?

Mit Blick auf die EU-Taxonomiekonformität umfassen die Kriterien für **fossiles Gas** die Begrenzung der Emissionen und die Umstellung auf voll erneuerbare Energie oder CO₂-arme Kraftstoffe bis Ende 2035. Die Kriterien für **Kernenergie** beinhalten umfassende Sicherheits- und Abfallentsorgungsvorschriften.

Der Fonds verfolgte im Berichtszeitraum kein Mindestziel bei nachhaltigen Investitionen mit einem Umweltziel, die mit der EU-Taxonomie konform sind.

Zum Ende des Rechnungsjahres wurde ein geringfügiges Ausmaß an Investitionen in ökologisch nachhaltige Wirtschaftstätigkeiten gemäß der Verordnung (EU) 2020/852 (Taxonomie-Verordnung) nicht überschritten.

Darüber hinaus basieren die verfügbaren Informationen teilweise auf Schätzungen, deren Verlässlichkeit derzeit noch als eingeschränkt einzustufen ist.

Wurde mit dem Finanzprodukt in EU-taxonomiekonforme Tätigkeiten im Bereich fossiles Gas und/oder Kernenergie¹ investiert?



Ja:

In fossiles Gas

In Kernenergie



Nein

- 1) Tätigkeiten im Bereich fossiles Gas und/oder Kernenergie sind nur dann EU-taxonomiekonform, wenn sie zur Eindämmung des Klimawandels („Klimaschutz“) beitragen und kein Ziel der EU-Taxonomie erheblich beeinträchtigen – siehe Erläuterung am linken Rand. Die vollständigen Kriterien für EU-taxonomiekonforme Wirtschaftstätigkeiten im Bereich fossiles Gas und Kernenergie sind in der Delegierten Verordnung (EU) 2022/1214 der Kommission festgelegt.

Ermöglichende Tätigkeiten wirken unmittelbar ermöglichend darauf hin, dass andere Tätigkeiten einen wesentlichen Beitrag zu den Umweltzielen leisten.

Übergangstätigkeiten sind Tätigkeiten, für die es noch keine CO₂-armen Alternativen gibt und die unter anderem Treibhausgasemissionswerte aufweisen, die den besten Leistungen entsprechen.

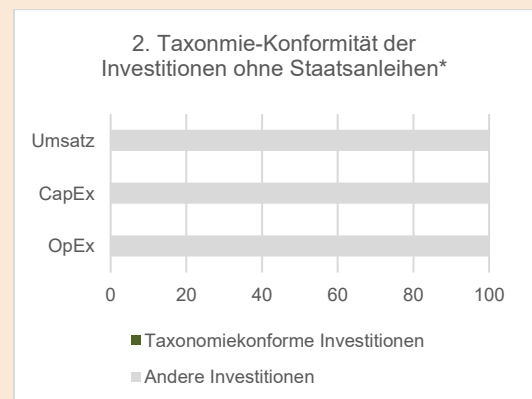
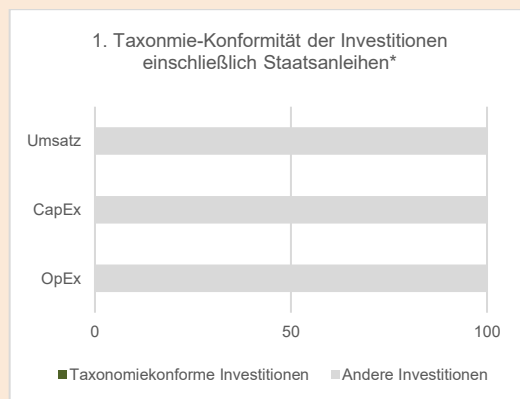
Taxonomiekonforme Tätigkeiten, ausgedrückt durch den Anteil der:

- **Umsatzerlöse**, die den Anteil der Einnahmen aus umweltfreundlichen Aktivitäten der Unternehmen, in die investiert wird, widerspiegeln

- **Investitionsausgaben** (CapEx), die die umweltfreundlichen Investitionen der Unternehmen, in die investiert wird, aufzeigen, z.B. für den Übergang zu einer grünen Wirtschaft

- **Betriebsausgaben** (OpEx), die den umweltfreundlichen betrieblichen Aktivitäten der Unternehmen, in die investiert wird, widerspiegeln

Die nachstehenden Grafiken zeigen den Prozentsatz der EU-taxonomiekonformen Investitionen in Grün. Da es keine geeignete Methode zur Bestimmung der Taxonomiekonformität von Staatsanleihen* gibt, zeigt die erste Grafik die Taxonomiekonformität in Bezug auf alle Investitionen des Finanzprodukts einschließlich der Staatsanleihen, während die zweite Grafik die Taxonomiekonformität nur in Bezug auf die Investitionen des Finanzprodukts zeigt, die keine Staatsanleihen umfassen.



* Für die Zwecke dieser Grafiken umfasst der Begriff „Staatsanleihen“ alle Risikopositionen gegenüber Staaten.

● **Wie hoch ist der Anteil der Investitionen, die in Übergangstätigkeiten und ermöglichende Tätigkeiten geflossen sind?**

Der Fonds verfolgte im Berichtszeitraum kein Mindestziel bei nachhaltigen Investitionen mit einem Umweltziel, die mit der EU-Taxonomie konform sind.

Zum Ende des Rechnungsjahres wurde ein geringfügiges Ausmaß an Investitionen in ökologisch nachhaltige Wirtschaftstätigkeiten gemäß der Verordnung (EU) 2020/852 (Taxonomie-Verordnung) nicht überschritten.

Darüber hinaus basieren die verfügbaren Informationen teilweise auf Schätzungen, deren Verlässlichkeit derzeit noch als eingeschränkt einzustufen ist.

● **Wie hat sich der Anteil der Investitionen, die mit der EU-Taxonomie in Einklang gebracht wurden, im Vergleich zu früheren Bezugszeiträumen entwickelt?**

Im Vergleich zum vorangegangenen Berichtszeitraum, wurde in diesem Berichtszeitraum keine Änderung bei der Berichterstattung über den Anteil der Investitionen, die mit der EU-Taxonomie im Einklang gebracht wurden, vorgenommen.



sind nachhaltige Investitionen mit einem Umweltziel, die die Kriterien für ökologisch nachhaltige Wirtschaftstätigkeiten gemäß der EU-Taxonomie nicht berücksichtigen.



Wie hoch war der Anteil der nicht mit der EU-Taxonomie konformen nachhaltigen Investitionen mit einem Umweltziel?

Der Fonds verfolgt kein Mindestziel bei nachhaltigen Investitionen mit einem Umweltziel, die nicht mit der EU-Taxonomie konform sind.



Wie hoch war der Anteil der sozial nachhaltigen Investitionen?

Der Fonds verfolgt kein Mindestziel bei sozial nachhaltigen Investitionen.



Welche Investitionen fielen unter „#2 Andere Investitionen“, welcher Anlagezweck wurde mit ihnen verfolgt und gab es einen ökologischen oder sozialen Mindestschutz?

#2 Andere Investitionen umfassten:

- Sichteinlagen oder kündbare Einlagen bei Kreditinstituten
- abgeleitete Finanzinstrumente wie Derivate (börsengehandelte- und nicht börsengehandelte)

Welcher **Anlagezweck** wurde mit den **#2 Anderen Investitionen** bezweckt:

Die #2 Anderen Investitionen bildeten nicht den Anlageschwerpunkt der Anlagepolitik, sondern wurden in erster Linie zur aktiven Risiko- und Liquiditätssteuerung (z.B. der Steuerung von Mittelzu- und -abflüssen im Investmentfonds, derivativer Absicherungen und spekulativer Positionen sofern zulässig), oder im Rahmen spezifischer Diversifikationsstrategien im Rahmen der Anlagepolitik eingesetzt.

Bei diesen #2 Anderen Investitionen kamen **keine weiteren ökologischen oder sozialen Mindestschutzkriterien** zur Anwendung.

Die **Quote der #2 Anderen Investitionen** lag zum Geschäftsjahresende des Fonds bei: 0,2%



Welche Maßnahmen wurden während des Berichtszeitraums zur Erfüllung der ökologischen und/oder sozialen Merkmale ergriffen?

Informationen zu den verbindlichen Nachhaltigkeitsindikatoren finden Sie in folgendem Abschnitt dieses Anhangs: Wie haben die Nachhaltigkeitsindikatoren abgeschnitten?



Wie hat das Finanzprodukt im Vergleich zum bestimmten Referenzwert abgeschnitten?

Es wurde kein Referenzwert benannt, um die mit dem Finanzprodukt beworbenen sozialen und ökologischen Merkmale zu erreichen.

- **Wie unterscheidet sich der Referenzwert von einem breiten Marktindex?**
nicht anwendbar
- **Wie hat dieses Finanzprodukt in Bezug auf die Nachhaltigkeitsindikatoren abgeschnitten, mit denen die Ausrichtung des Referenzwerts auf die beworbenen ökologischen oder sozialen Merkmale bestimmt wird?**
nicht anwendbar
- **Wie hat dieses Finanzprodukt im Vergleich zum Referenzwert abgeschnitten?**
nicht anwendbar
- **Wie hat dieses Finanzprodukt im Vergleich zum breiten Marktindex abgeschnitten?**
nicht anwendbar

Bei den **Referenzwerten** handelt es sich um Indizes, mit denen gemessen wird, ob das Finanzprodukt die beworbenen ökologischen oder sozialen Merkmale erreicht.